

Anlageempfehlung

Volker Weichgrebe, Jungfernstieg 48, 20354 Hamburg

Anlageempfehlung

Ihr Berater:

Volker Weichgrebe

Jungfernstieg 48

20354 Hamburg

Telefon +49 40 63945688

Telefax +49 40 63945686

e-Mail vw@openfinance.de



Anlageempfehlung

Guten Tag,

schön , dass Sie sich für unsere Musterdepots nteressieren

hier habe ich Ihnen exemplarisch ein ausgewogenes Depot strukturiert

Es kann natürlich **keine individuelle Beratung**ersetzen und ist insofern auch nicht als Anlageempfehlung zu verstehen.

Ich möchte Sie recht herzlich darüber zu einem Gespräch einladen.

Als Depotbanken, stehen neben Comdirekt, DAB BNP Paribas, ebase, Frankfurter Fondsbank, Augsburger Aktienbank, Fondsdepot Bank weitere Verwahr- und Sammelstellen für Sie zur Verfügung. Zum Teil mit sehr interessanten Rabatten für Sie.

Abgerundet wird das Musterdepot durch ein sogenanntes "backtesting" Verfahren: Sie soll Ihnen zeigen, wie sich ihre Anlage in der Vergangenheit entwickelt hätte

Ich freu mich auf Ihren Anruf unter 040 63 94 56 88

herzliche Grüße Volker Weichgrebe

Inhaltsverzeichnis

1. Zusammensetzung des Wertpapierdepots	4
2. Anlagestruktur	5
2.1 Aufteilung der Hauptanlagekategorien	5
2.2 Aufteilung der Anlagearten	5
2.3 Aufteilung der SRI	5
2.4 Wertpapierwährung	6
3. Backtesting	7
3.1 Benchmarking	7
3.2 Details	7
4. Jahresperformance	8
5. Produktinformationen	9
6. Factsheets	11
6.1 Ethna-DEFENSIV T	11
6.2 Ethna-AKTIV A	14
6.3 ARERO - Der Weltfonds	17
6.4 ECHIQUIER PATRIMOINE	20
6.5 Carmignac Securite A EUR acc	23
6.6 DWS Concept ARTS Balanced	26
7. KIDs	29
7.1 Ethna-DEFENSIV T	29
7.2 Ethna-AKTIV A	31
7.3 ARERO - Der Weltfonds	33
7.4 ECHIQUIER PATRIMOINE	35
7.5 Carmignac Securite A EUR acc	37
7.6 DWS Concept ARTS Balanced	39

Anlageempfehlung

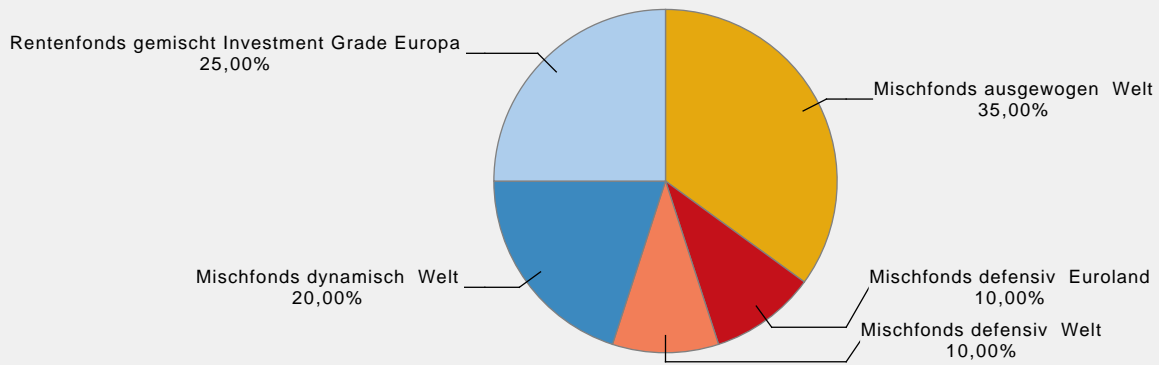
1. Zusammensetzung des Wertpapierdepots

Fonds	ISIN	SRI	RK	Fonds-währung	Anteil	Anlagebetrag (EUR)	errechneter Endbetrag* (EUR)
Mischfonds ausgewogen Welt							
DWS Concept ARTS Balanced	LU0093746120	2	3	EUR	10,00 %	5.000,00	7.826,52
Ethna-AKTIV A	LU0136412771	3	3	EUR	25,00 %	12.500,00	18.781,67
Mischfonds defensiv Euroland							
ECHIQUIER PATRIMOINE	FR0010434019	2	2	EUR	10,00 %	5.000,00	6.019,89
Mischfonds defensiv Welt							
Ethna-DEFENSIV T	LU0279509144	2	2	EUR	10,00 %	5.000,00	7.424,97
Mischfonds dynamisch Welt							
ARERO - Der Weltfonds	LU0360863863	3	3	EUR	20,00 %	10.000,00	14.862,00
Rentenfonds gemischt Investment Grade Europa							
Carmignac Securite A EUR acc	FR0010149120	2	2	EUR	25,00 %	12.500,00	15.964,15
Summe						50.000,00	70.879,19

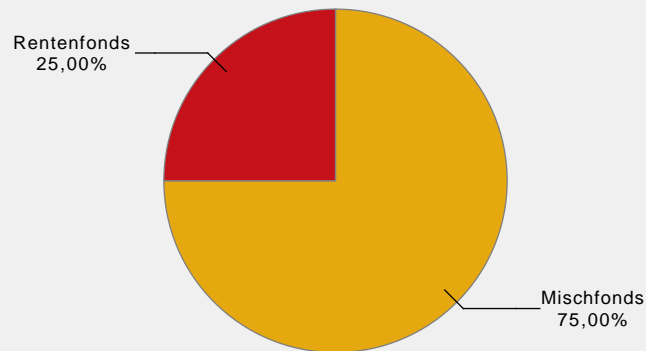
* Alle Berechnungen basieren auf Werten aus der Vergangenheit und sind keine Zusage für zukünftige Wertentwicklungen. Die errechneten/angezeigten Werte dienen reinen Illustrationszwecken. Es besteht keinerlei Garantie, dass die angezeigten Werte erreicht, Wertsteigerungen beibehalten und/oder das gezahlte Gelder erhalten bleiben.

2. Anlagestruktur

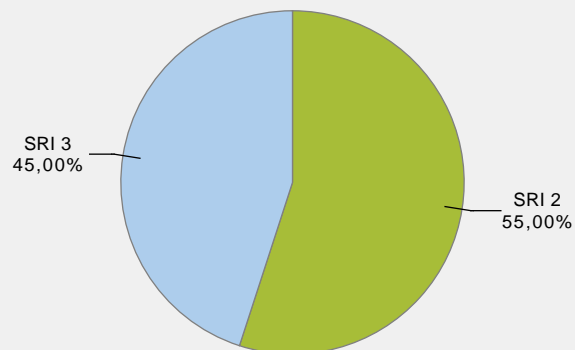
Aufteilung der Hauptanlagekategorien



Aufteilung der Anlagearten



Aufteilung der SRI



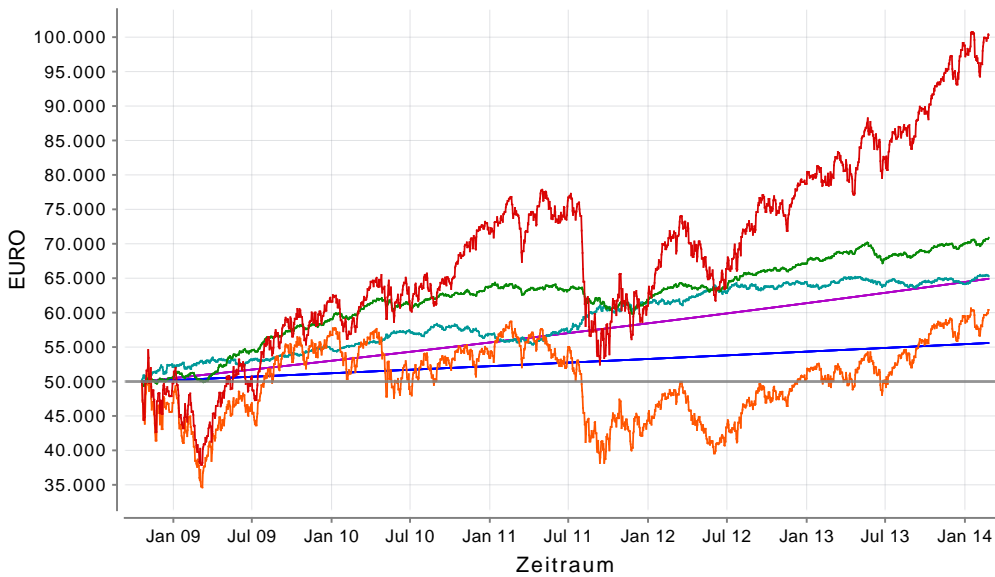
Anlageempfehlung

Wertpapierwährung



3. Backtesting

3.1 Benchmarking



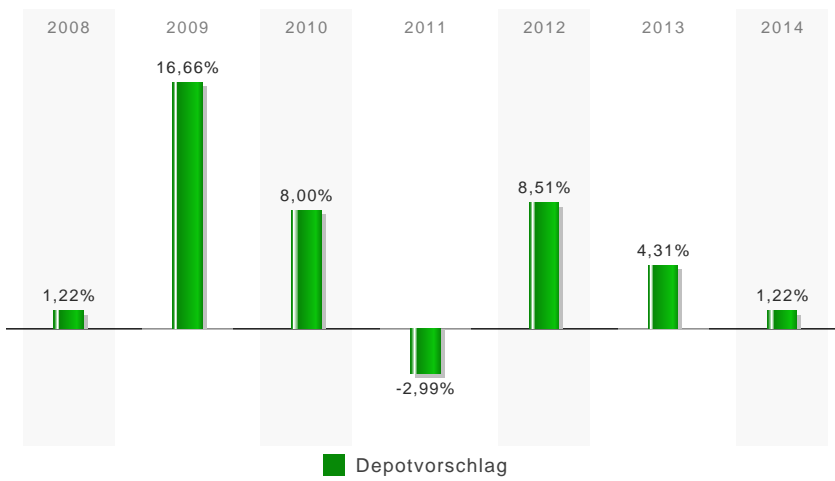
	Wertentwicklung (%) 20.10.08 - 25.02.14	Vola. (%)
Depotvorschlag	41,76 %	2,72 %
im Vergleich zu		
DAX	100,61 %	20,44 %
Eurostoxx 50	20,81 %	21,35 %
REX	30,60 %	3,21 %
proz. Steigerung 2,0%		
proz. Steigerung 5,0%		

3.2 Details



ARERO - Der Weltfonds	48,62 %	9,61 %
Carmignac Securite A EUR acc	27,71 %	1,39 %
DWS Concept ARTS Balanced	56,53 %	4,11 %
ECHQUIER PATRIMOINE	20,39 %	1,48 %
Ethna-AKTIV A	50,25 %	2,93 %
Ethna-DEFENSIV T	48,50 %	2,40 %

4. Jahresperformance



Jahr	Depotvorschlag
Jahr 2008	1,22 %
Jahr 2009	16,66 %
Jahr 2010	8,00 %
Jahr 2011	-2,99 %
Jahr 2012	8,51 %
Jahr 2013	4,31 %
Jahr 2014	1,22 %

5. Produktinformationen

Fonds	Berichte
Ethna-DEFENSIV T	Factsheet KAG 31.07.2019 Halbjahresbericht 30.06.2019 Geprüfter Jahresbericht 31.12.2018 Verkaufsprospekt 01.07.2019 KID 15.02.2019
Ethna-AKTIV A	Factsheet KAG 31.07.2019 Halbjahresbericht 30.06.2019 Geprüfter Jahresbericht 31.12.2018 Verkaufsprospekt 01.07.2019 KID 15.02.2019
ARERO - Der Weltfonds	Factsheet KAG 28.06.2019 Halbjahresbericht 30.06.2018 Geprüfter Jahresbericht 31.12.2018 Verkaufsprospekt 01.01.2019 KID 19.02.2019
ECHIQUEIR PATRIMOINE	Factsheet KAG 30.06.2019 Halbjahresbericht 29.06.2018 Geprüfter Jahresbericht 31.12.2018 Verkaufsprospekt 26.04.2019 KID 09.04.2019
Carmignac Securite A EUR acc	Factsheet KAG 28.06.2019 Halbjahresbericht 29.06.2018 Geprüfter Jahresbericht 31.12.2018 Verkaufsprospekt 28.02.2019 KID 18.02.2019
DWS Concept ARTS Balanced	Factsheet KAG 28.06.2019 Halbjahresbericht 30.06.2018 Geprüfter Jahresbericht 31.12.2018 Verkaufsprospekt 01.01.2019 KID 19.02.2019

Anlageempfehlung

Quelle der Daten

© FWW GmbH // www.fww.de/disclaimer

Rechtlicher Hinweis

Wie bei jeder Anlage in Wertpapieren und vergleichbaren Vermögenswerten, besteht bei der Anlage in Investmentfonds das Risiko von Kurs- und Währungsverlusten. Dies hat zur Folge, dass die Preise der Fondsanteile und die Höhe der Erträge schwanken und nicht garantiert werden können. Maßgeblich für den Anteilserwerb sind die gesetzlichen Verkaufsunterlagen. Der Inhalt ist sorgfältig recherchiert und zusammengestellt. Eine Gewähr für die Richtigkeit, Vollständigkeit oder Genauigkeit kann nicht übernommen werden.

** Bei den Angaben zu Rendite und Volatilität handelt es sich um Vergangenheitswerte, die keine Garantie für zukünftige Entwicklungen darstellen. Die Verwaltungs- und Depotbankvergütung sowie alle sonstigen Kosten, die gemäß Verkaufsprospekten den Fonds belastet wurden, sind in der Berechnung enthalten. Die Wertentwicklungsberechnung erfolgt nach der BVI Methode, d.h. ein Ausgabeaufschlag ist in der Berechnung nicht enthalten. Das Anlageergebnis würde unter Berücksichtigung des Ausgabeaufschlages geringer ausfallen.



Stammdaten

ISIN / WKN	LU0279509144 / A0LF5X
Fondsgesellschaft	ETHENEA Independent Investors S.A.
Fondsmanager	Herr Arnaldo Valsangiacomo, Portfolio Management Team, Herr Luca Pesarini
Vertriebszulassung	Belgien, Chile, Deutschland, Frankreich, Italien, Liechtenstein, Luxemburg, Niederlande, Schweiz, Spanien, Österreich
Schwerpunkt	Mischfonds defensiv Welt
Produktart	Mischfonds
Fondsdomizil	Luxemburg
Auflagedatum	02.04.2007
Rücknahmepreis	167,26 EUR (Stand 07.08.2019)
Währung	EUR
Fondsvolumen	493,14 Mio. EUR (Stand 31.07.2019)
Risikoklasse	2
SRI	2
SRII	3
Mindestanlage	0,00 EUR (Bitte beachten Sie, dass die Mindestanlage bei manchen Lagerstellen abweichen kann.)
Mindestanlage Folgezahlung	0,00 EUR (Bitte beachten Sie, dass die Mindestanlage bei manchen Lagerstellen abweichen kann.)
Ertragsart	thesaurierend
FWW FundStars	★★★★ (Stand 01.08.2019)
€uro-Fondsnote	2
Lipper Leaders (3 J.)	② ② ⑤ ④ Gesamtertrag Konsistenter Ertrag Kapitalerhalt Kosten
Depotbank	DZ PRIVATBANK S.A.
Geschäftsjahr	01.01. - 31.12.

Wertentwicklung (auf EUR-Basis)

		p.a.	Sektor	Sek. p.a.
1 Monat	1,75 %		-0,61 %	
3 Monate	4,85 %		1,04 %	
6 Monate	6,34 %		3,16 %	
1 Jahr	6,08 %		1,86 %	
3 Jahre	3,16 %	1,04 %	3,14 %	1,04 %
5 Jahre	8,19 %	1,59 %	9,42 %	1,82 %
10 Jahre	40,64 %	3,47 %	35,65 %	3,10 %
seit Jahresbeginn	8,27 %		5,90 %	
seit Auflegung	67,26 %	4,25 %		

Stand: 07.08.2019

Übersicht

Die Anlageziele des Mischfonds mit defensiver Ausrichtung bestehen in der Sicherung des investierten Kapitals und der Erwirtschaftung einer langfristig attraktiven Rendite in Euro. Dies wird durch ein aktives Portfoliomanagement und dem angewendeten Grundsatz der Risikostreuung angestrebt. Unter Berücksichtigung der Kriterien Wertstabilität, Sicherheit des Kapitals und Liquidität kann das Fondsmanagement je nach Marktsituation durch den Kauf von Aktien und aktienähnlichen Anlageinstrumenten in Höhe von bis zu jeweils 10% zusätzliche Chancen nutzen.

Besonderheiten

Fondsname bis 31.12.2010: Ethna-GLOBAL Defensiv A, vormals: Ethna-GLOBAL Defensiv T

Schwerpunkt

Asset	Mischfonds defensiv
Region	Welt

Kosten

Ausgabeaufschlag (effektiv)	2,50 % (2,44 %)
Depotbankgebühr	0,05 %
Gesamtkostenquote (TER)	1,12 %
Managementgebühr	0,80 %
Performancegebühr*	0,00 %

Fund Insider

Manager	Daniel Stefanetti
Ratio	-0,1207 (Stand 18.07.2019)
Manager	Guido Barthels
Ratio	-0,1207 (Stand 18.07.2019)

* No High Water Mark

Wertentwicklung

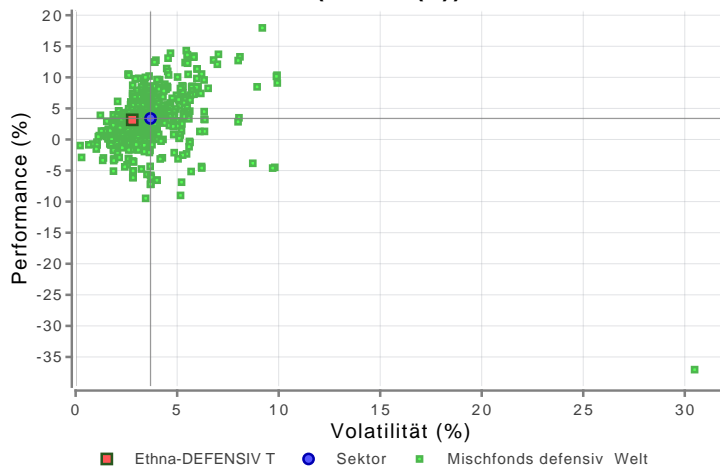


■ Rel. Wert ■ 200-Tage-Linie (GD200)

Stand: 07.08.2019



Rendite-Risiko Chart (3 Jahr(e))



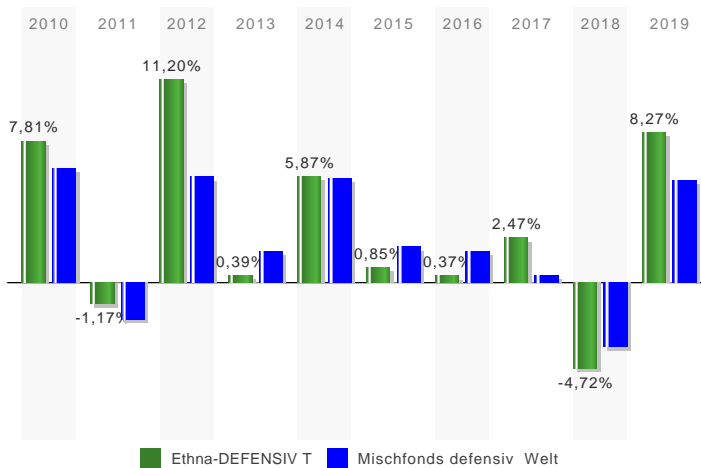
Stand: 07.08.2019

Kennzahlen (auf EUR-Basis)

	1 Jahr	3 Jahre	5 Jahre
Volatilität	3,23 %	2,79 %	2,82 %
Sharpe Ratio	1,79	0,41	0,58
Tracking Error	2,89 %	2,55 %	2,66 %
Beta-Faktor	0,56	0,58	0,53
Treynor Ratio	10,36	1,96	3,07
Information Ratio	0,08	-0,01	-0,01
Jensen's Alpha	0,49 %	0,16 %	0,16 %
Maximaler Jahresverlust (rollierend)	-5,02 %		
Längste Verlustperiode	5 Monat(e)		
12-Monats-Hoch	167,29 €		
12-Monats-Tief	153,80 €		
Maximum Drawdown	7,06 %		
Maximum Time to Recover	518 Tage		
Durchschnittliche Rendite	1,28 %		

Stand: 07.08.2019

Gewinne/Verluste



Stand: 07.08.2019

Jährliche Entwicklung

im Jahr 2010	7,81 %
im Jahr 2011	-1,17 %
im Jahr 2012	11,20 %
im Jahr 2013	0,39 %
im Jahr 2014	5,87 %
im Jahr 2015	0,85 %
im Jahr 2016	0,37 %
im Jahr 2017	2,47 %
im Jahr 2018	-4,72 %
im Jahr 2019	8,27 %

Stand: 07.08.2019

Vermögensaufteilung



Stand: 30.06.2019

Länderaufteilung



Stand: 30.06.2019

Branchenaufteilung



Stand: 30.06.2019

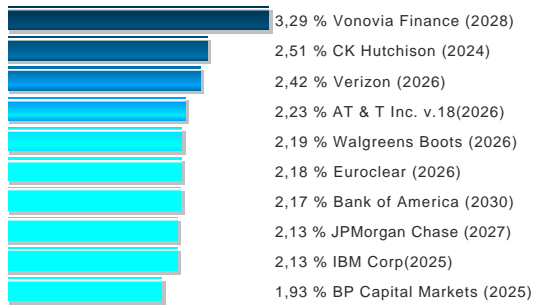
Währungsaufteilung



Stand: 30.06.2019



Top-Holdings



Stand: 30.06.2019

Wichtiger Risikohinweis

Dieses Dokument dient der Information. Er ist kein Verkaufsprospekt und enthält kein Angebot zum Kauf oder eine Aufforderung zur Abgabe eines Kaufangebots für das vorgestellte Produkt und darf nicht zum Zwecke eines Angebots oder einer Kaufaufforderung verwendet werden. In die Zukunft gerichtete Angaben basieren auf Annahmen. Da sämtliche Annahmen, Voraussagen und Angaben nur die derzeitige Auffassung über künftige Ereignisse wiedergeben, enthalten sie natürlich Risiken und Unsicherheiten. Entsprechend sollte auf sie nicht im Sinne eines Versprechens oder einer Garantie über die zukünftige Performance vertraut werden. Investoren sollten sich bewusst sein, dass die tatsächliche Performance erheblich von vergangenen Ergebnissen abweichen kann. Insofern kann die zukünftige Performance der Anlagealternativen nicht zugesichert werden.



Stammdaten

ISIN / WKN	LU0136412771 / 764930
Fondsgesellschaft	ETHENEA Independent Investors S.A.
Fondsmanager	Herr Arnaldo Valsangiacomo, Portfolio Management Team, Herr Luca Pesarini, Herr Michael Blümke
Vertriebszulassung	Chile, Deutschland, Frankreich, Italien, Liechtenstein, Luxemburg, Niederlande, Portugal, Schweiz, Spanien, Österreich
Schwerpunkt	Mischfonds ausgewogen Welt
Produktart	Mischfonds
Fondsdomizil	Luxemburg
Auflagedatum	15.02.2002
Rücknahmepreis	130,67 EUR (Stand 07.08.2019)
Währung	EUR
Fondsvolumen	3703,29 Mio. EUR (Stand 31.07.2019)
Risikoklasse	3
SRI	3
SRRI	3
Mindestanlage	0,00 EUR (Bitte beachten Sie, dass die Mindestanlage bei manchen Lagerstellen abweichen kann.)
Mindestanlage Folgezahlung	0,00 EUR (Bitte beachten Sie, dass die Mindestanlage bei manchen Lagerstellen abweichen kann.)
Ertragsart	ausschüttend
Letzte Ausschüttung	0,10 EUR (Stand 05.04.2019)
FWW FundStars	☼☼ (Stand 01.08.2019)
€uro-Fondsnote	0
Lipper Leaders (3 J.)	① ② ④ ③ Gesamtertrag Konsistenter Ertrag Kapitalerhalt Kosten
Depotbank	DZ PRIVATBANK S.A.
Geschäftsjahr	01.01. - 31.12.

Wertentwicklung (auf EUR-Basis)

		p.a.	Sektor	Sek. p.a.
1 Monat	1,26 %		-1,71 %	
3 Monate	3,48 %		-0,19 %	
6 Monate	6,32 %		3,15 %	
1 Jahr	3,46 %		0,82 %	
3 Jahre	4,95 %	1,62 %	6,43 %	2,10 %
5 Jahre	5,53 %	1,08 %	16,88 %	3,17 %
10 Jahre	42,60 %	3,61 %	60,29 %	4,83 %
seit Jahresbeginn	8,49 %		7,86 %	
seit Auflegung	177,40 %	6,01 %		

Stand: 07.08.2019

Übersicht

Ziel des Fonds ist die Sicherung des Kapitals und die Erzielung eines angemessenen Wertzuwachses. Das erreicht das Portfolio Management durch einen aktiven Managementansatz, der sowohl die aktuelle Marktsituation als auch künftige Entwicklungen berücksichtigt. Entsprechend basiert die Zusammensetzung des Fonds auf einer flexiblen und ausgewogenen Anlagestrategie. Damit werden unnötige Risiken vermieden und eine geringe Volatilität erreicht. Nach dem Grundsatz der Risikostreuung investiert das Portfolio Management in liquide Mittel, Anleihen und bis zu maximal 49% in Aktien.

Besonderheiten

Fondsname bis 31.12.2014: Ethna-AKTIV E A

Schwerpunkt

Asset	Mischfonds ausgewogen
Region	Welt

Kosten

Ausgabeaufschlag (effektiv)	3,00 % (2,91 %)
Depotbankgebühr	0,05 %
Gesamtkostenquote (TER)	1,82 %
Managementgebühr	1,50 %
Performancegebühr*	20,00 %

* Hurdle rate 5,00%, High Water Mark

Wertentwicklung

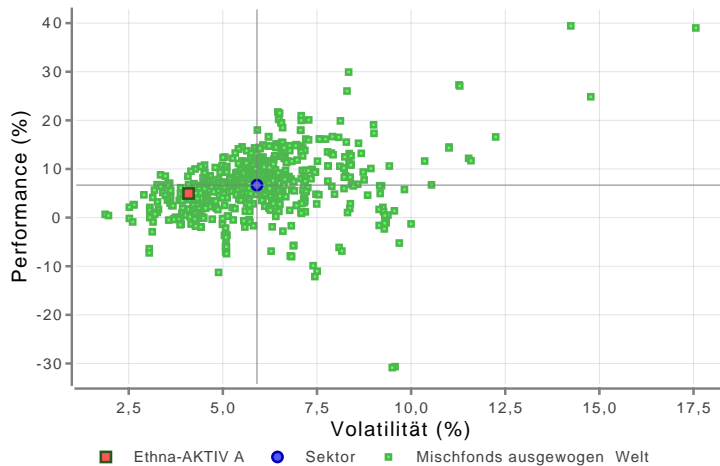


■ Rel. Wert ■ 200-Tage-Linie (GD200)

Stand: 07.08.2019



Rendite-Risiko Chart (3 Jahr(e))



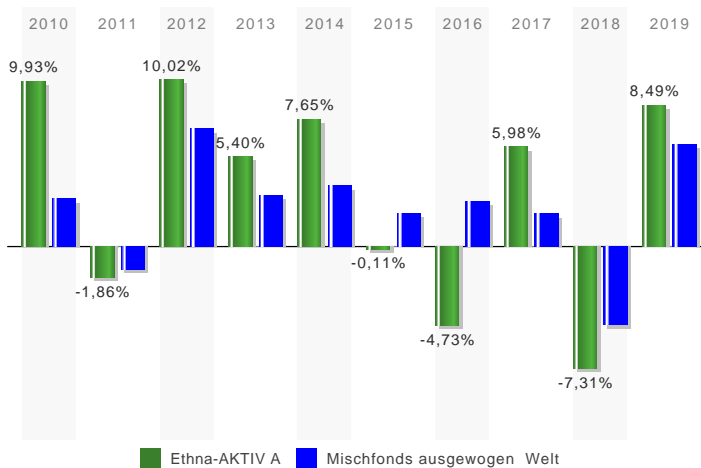
Stand: 07.08.2019

Kennzahlen (auf EUR-Basis)

	1 Jahr	3 Jahre	5 Jahre
Volatilität	5,11 %	4,09 %	4,43 %
Sharpe Ratio	0,62	0,43	0,25
Tracking Error	4,00 %	3,20 %	3,78 %
Beta-Faktor	0,59	0,63	0,57
Treynor Ratio	5,39	2,80	1,92
Information Ratio	0,01	-0,03	-0,05
Jensen's Alpha	0,26 %	0,12 %	0,04 %
Maximaler Jahresverlust (rollierend)	-9,18 %		
Längste Verlustperiode	8 Monat(e)		
12-Monats-Hoch	132,58 €		
12-Monats-Tief	120,29 €		
Maximum Drawdown	11,22 %		
Maximum Time to Recover	1567 Tage		
Durchschnittliche Rendite	1,80 %		

Stand: 07.08.2019

Gewinne/Verluste



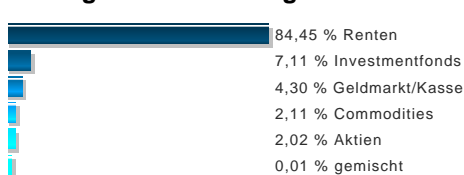
Stand: 07.08.2019

Jährliche Entwicklung

im Jahr 2010	9,93 %
im Jahr 2011	-1,86 %
im Jahr 2012	10,02 %
im Jahr 2013	5,40 %
im Jahr 2014	7,65 %
im Jahr 2015	-0,11 %
im Jahr 2016	-4,73 %
im Jahr 2017	5,98 %
im Jahr 2018	-7,31 %
im Jahr 2019	8,49 %

Stand: 07.08.2019

Vermögensaufteilung



Stand: 30.06.2019

Länderaufteilung



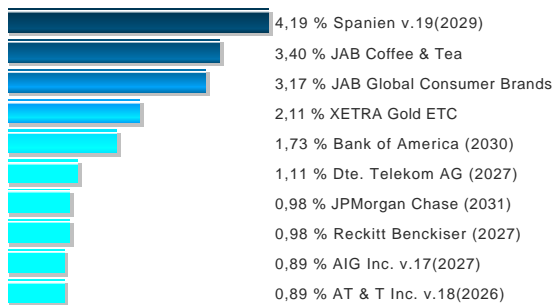
Stand: 30.06.2019

**Branchenaufteilung**

Stand: 30.06.2019

Währungsaufteilung

Stand: 30.06.2019

Top-Holdings

Stand: 30.06.2019

Wichtiger Risikohinweis

Dieses Dokument dient der Information. Er ist kein Verkaufsprospekt und enthält kein Angebot zum Kauf oder eine Aufforderung zur Abgabe eines Kaufangebots für das vorgestellte Produkt und darf nicht zum Zwecke eines Angebots oder einer Kaufaufforderung verwendet werden. In die Zukunft gerichtete Angaben basieren auf Annahmen. Da sämtliche Annahmen, Voraussagen und Angaben nur die derzeitige Auffassung über künftige Ereignisse wiedergeben, enthalten sie natürlich Risiken und Unsicherheiten. Entsprechend sollte auf sie nicht im Sinne eines Versprechens oder einer Garantie über die zukünftige Performance vertraut werden. Investoren sollten sich bewusst sein, dass die tatsächliche Performance erheblich von vergangenen Ergebnissen abweichen kann. Insofern kann die zukünftige Performance der Anlagealternativen nicht zugesichert werden.



Stammdaten

ISIN / WKN	LU0360863863 / DWS0R4
Fondsgesellschaft	DWS Investment GmbH
Fondsmanager	Herr Jens Lueckhof
Vertriebszulassung	Deutschland, Luxemburg, Österreich
Schwerpunkt	Mischfonds dynamisch Welt
Produktart	Mischfonds
Fondsdomizil	Luxemburg
Auflagedatum	20.10.2008
Rücknahmepreis	199,39 EUR (Stand 07.08.2019)
Währung	EUR
Fondsvolumen	894,10 Mio. EUR (Stand 28.06.2019)
Risikoklasse	3
SRI	3
SRRI	4
Mindestanlage	0,00 EUR (Bitte beachten Sie, dass die Mindestanlage bei manchen Lagerstellen abweichen kann.)
Ertragsart	thesaurierend
FWW FundStars	★★★★★ (Stand 01.08.2019)
€uro-Fondsnote	2
Lipper Leaders (3 J.)	③ ③ ② ⑤ Gesamtertrag Konsistenter Ertrag Kapitalerhalt Kosten
Depotbank	State Street Bank Luxembourg S.C.A.
Geschäftsjahr	01.01. - 31.12.

Wertentwicklung (auf EUR-Basis)

		p.a.	Sektor	Sek. p.a.
1 Monat	-3,02 %		-3,03 %	
3 Monate	-0,86 %		-1,64 %	
6 Monate	2,73 %		3,13 %	
1 Jahr	1,34 %		-1,02 %	
3 Jahre	15,74 %	4,99 %	11,82 %	3,79 %
5 Jahre	26,27 %	4,78 %	25,01 %	4,57 %
10 Jahre	76,72 %	5,86 %	79,67 %	6,03 %
seit Jahresbeginn	9,46 %		10,39 %	
seit Auflegung	99,39 %	6,60 %		

Stand: 07.08.2019

Übersicht

Der Fonds bildet die Anlageklassen Aktien, Renten und Rohstoffe über repräsentative Indizes in einem einzigen Produkt ab, um an der Entwicklung der Weltwirtschaft partizipieren zu können. Die Gewichtung der Anlageklassen basiert auf einem wissenschaftlich fundierten Konzept zur Vermögensanlage. Dadurch soll ein besonders günstiges Rendite-Risiko-Verhältnis erreicht werden.

Schwerpunkt

Asset	Mischfonds dynamisch
Region	Welt

Kosten

All-in-fee	0,45 %
Ausgabeaufschlag (effektiv)	0,00 % (0,00 %)
Depotbankgebühr	n.v.
Gesamtkostenquote (TER)	0,53 %
Managementgebühr	n.v.
Performancegebühr	n.v.

Wertentwicklung

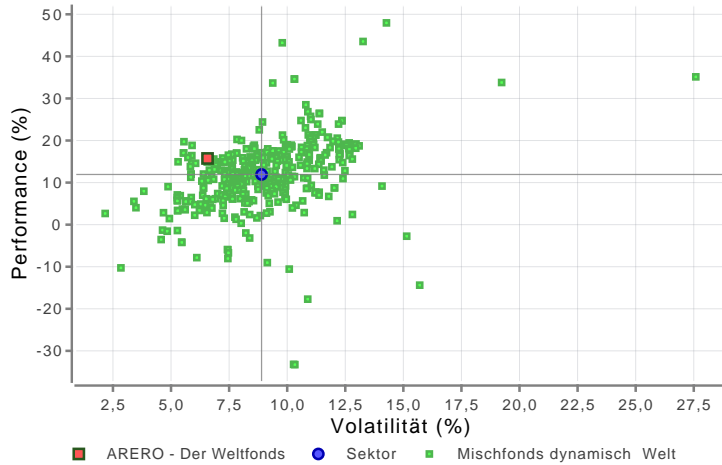


■ Rel. Wert ■ 200-Tage-Linie (GD200)

Stand: 07.08.2019



Rendite-Risiko Chart (3 Jahr(e))



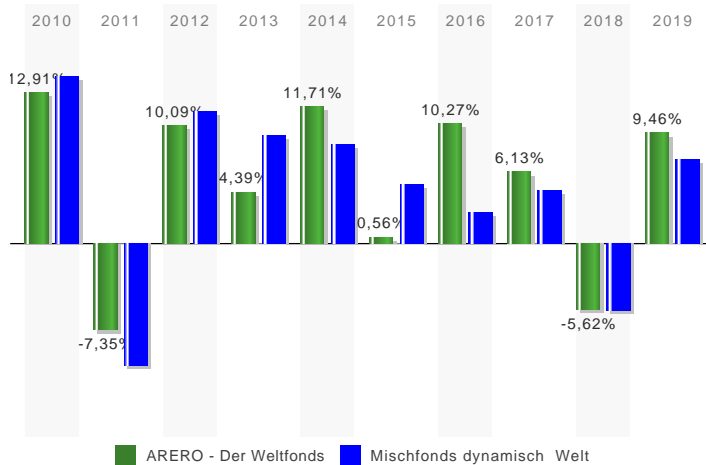
Stand: 07.08.2019

Kennzahlen (auf EUR-Basis)

	1 Jahr	3 Jahre	5 Jahre
Volatilität	9,46 %	6,57 %	8,80 %
Sharpe Ratio	0,63	0,97	0,61
Tracking Error	3,75 %	2,70 %	3,03 %
Beta-Faktor	0,75	0,77	0,87
Treynor Ratio	8,00	8,31	6,19
Information Ratio	0,08	0,04	0,01
Jensen's Alpha	0,43 %	0,28 %	0,12 %
Maximaler Jahresverlust (rollierend)	-11,76 %		
Längste Verlustperiode	5 Monat(e)		
12-Monats-Hoch	207,32 €		
12-Monats-Tief	181,68 €		
Maximum Drawdown	21,68 %		
Maximum Time to Recover	685 Tage		

Stand: 07.08.2019

Gewinne/Verluste



Stand: 07.08.2019

Jährliche Entwicklung

im Jahr 2010	12,91 %
im Jahr 2011	-7,35 %
im Jahr 2012	10,09 %
im Jahr 2013	4,39 %
im Jahr 2014	11,71 %
im Jahr 2015	0,56 %
im Jahr 2016	10,27 %
im Jahr 2017	6,13 %
im Jahr 2018	-5,62 %
im Jahr 2019	9,46 %

Stand: 07.08.2019

Vermögensaufteilung



Stand: 28.06.2019

Länderaufteilung



Stand: 28.06.2019

Branchenaufteilung



Stand: 28.06.2019

Währungsaufteilung



Stand: 28.06.2019



Wichtiger Risikohinweis

Dieses Dokument dient der Information. Er ist kein Verkaufsprospekt und enthält kein Angebot zum Kauf oder eine Aufforderung zur Abgabe eines Kaufangebots für das vorgestellte Produkt und darf nicht zum Zwecke eines Angebots oder einer Kaufaufforderung verwendet werden. In die Zukunft gerichtete Angaben basieren auf Annahmen. Da sämtliche Annahmen, Voraussagen und Angaben nur die derzeitige Auffassung über künftige Ereignisse wiedergeben, enthalten sie natürlich Risiken und Unsicherheiten. Entsprechend sollte auf sie nicht im Sinne eines Versprechens oder einer Garantie über die zukünftige Performance vertraut werden. Investoren sollten sich bewusst sein, dass die tatsächliche Performance erheblich von vergangenen Ergebnissen abweichen kann. Insofern kann die zukünftige Performance der Anlagealternativen nicht zugesichert werden.



Stammdaten

ISIN / WKN	FR0010434019 / A0MK0S
Fondsgesellschaft	LA FINANCIERE DE L ECHIQUEIR
Fondsmanager	Herr Jean Biscarrat, Herr Olivier de Berranger
Vertriebszulassung	Deutschland, Frankreich
Schwerpunkt	Mischfonds defensiv Euroland
Produktart	Mischfonds
Fondsdomizil	Frankreich
Auflagedatum	06.01.1995
Rucknahmepreis	888,77 EUR (Stand 06.08.2019)
Wahrung	EUR
Fondsvolumen	496,00 Mio. EUR (Stand 30.04.2019)
Risikoklasse	2
SRI	2
SRRI	3
Empfohlene Anlagedauer	2 Jahr(e)
Mindestanlage	0,00 EUR (Bitte beachten Sie, dass die Mindestanlage bei manchen Lagerstellen abweichen kann.)
Mindestanlage Folgezahlung	0,00 EUR (Bitte beachten Sie, dass die Mindestanlage bei manchen Lagerstellen abweichen kann.)
Ertragsart	thesaurierend
FWW FundStars	⊕⊕ (Stand 01.08.2019)
uro-Fondsnote	2
Lipper Leaders (3 J.)	③ ③ ⑤ ③ Gesamtertrag Konsistenter Ertrag Kapitalerhalt Kosten
Depotbank	BNP Paribas Securities Services
Geschaftsjahr	01.01. - 31.12.
Benchmark	EONIA Capitalise

Wertentwicklung (auf EUR-Basis)

		p.a.	Sektor	Sek. p.a.
1 Monat	-0,86 %		-0,58 %	
3 Monate	-0,78 %		0,93 %	
6 Monate	0,91 %		2,80 %	
1 Jahr	-2,25 %		0,86 %	
3 Jahre	0,85 %	0,28 %	3,22 %	1,06 %
5 Jahre	2,42 %	0,48 %	7,56 %	1,47 %
10 Jahre	18,81 %	1,74 %	34,64 %	3,02 %
seit Jahresbeginn	2,78 %		4,83 %	
seit Auflegung	133,20 %	3,50 %		

Stand: 06.08.2019

bersicht

Anlageziel ist durch Anlagen in Renten- und Aktienwerten einen moglichst regelmaigen Anstieg des Kapitals zu bieten. Der Fonds investiert mindestens 50% seines Vermogens in Schuldverschreibungen oder Schuldtitel mit vorwiegend Investmentgrade-Rating, die ausschlielich in der OECD gehandelt werden. Der Fonds legt bis zu 50% seines Vermogens in franzosischen und europaischen Aktienwerten aus allen Branchen an.

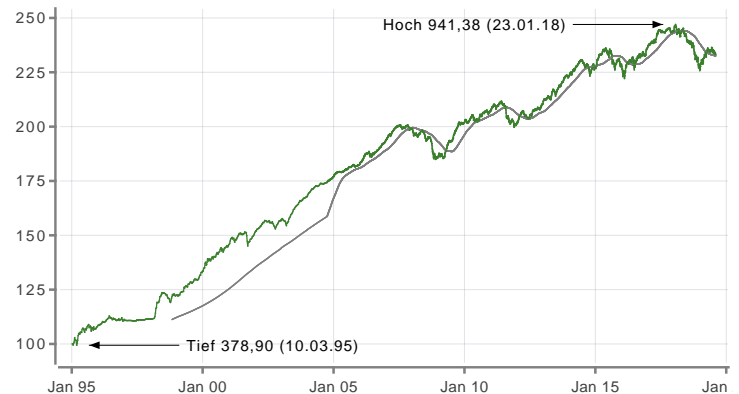
Schwerpunkt

Asset	Mischfonds defensiv
Region	Euroland

Kosten

All-in-fee	1,19 %
Ausgabeaufschlag (effektiv)	3,00 % (2,91 %)
Depotbankgebuhr	n.v.
Gesamtkostenquote (TER)	0,00 %
Managementgebuhr	n.v.
Performancegebuhr	n.v.

Wertentwicklung

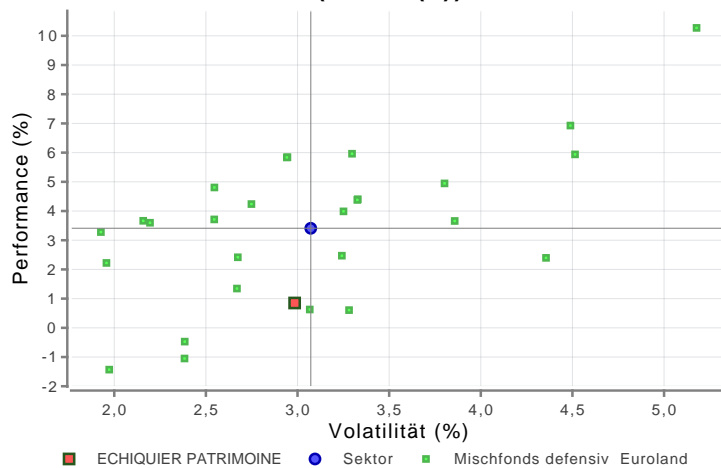


■ Rel. Wert ■ 200-Tage-Linie (GD200)

Stand: 07.08.2019



Rendite-Risiko Chart (3 Jahr(e))



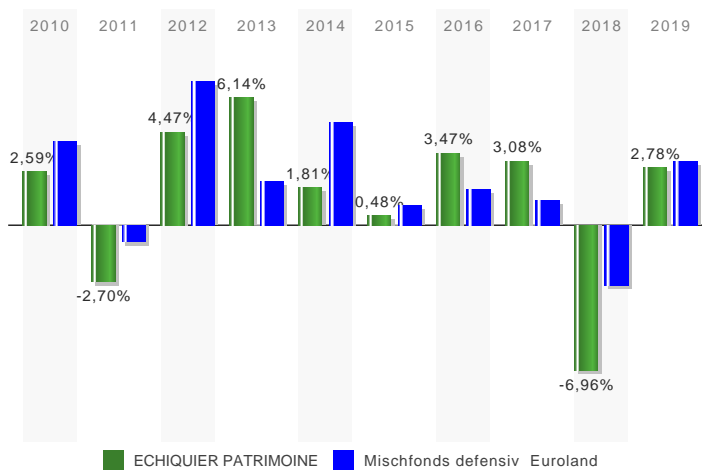
Stand: 07.08.2019

Kennzahlen (auf EUR-Basis)

	1 Jahr	3 Jahre	5 Jahre
Volatilitat	3,77 %	2,98 %	3,25 %
Sharpe Ratio	-0,50	0,26	0,23
Tracking Error	1,62 %	1,71 %	1,74 %
Beta-Faktor	0,94	0,92	0,84
Treynor Ratio	-2,00	0,84	0,90
Information Ratio	-0,16	-0,04	-0,04
Jensen's Alpha	-0,24 %	-0,03 %	-0,01 %
Maximaler Jahresverlust (rollierend)	-7,21 %		
Langste Verlustperiode	5 Monat(e)		
12-Monats-Hoch	941,38 €		
12-Monats-Tief	860,44 €		
Maximum Drawdown	8,60 %		
Maximum Time to Recover	705 Tage		

Stand: 06.08.2019

Gewinne/Verluste



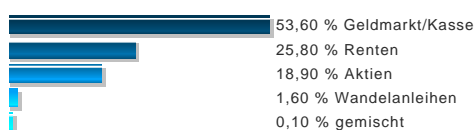
Stand: 07.08.2019

Jahrliche Entwicklung

im Jahr 2010	2,59 %
im Jahr 2011	-2,70 %
im Jahr 2012	4,47 %
im Jahr 2013	6,14 %
im Jahr 2014	1,81 %
im Jahr 2015	0,48 %
im Jahr 2016	3,47 %
im Jahr 2017	3,08 %
im Jahr 2018	-6,96 %
im Jahr 2019	2,78 %

Stand: 07.08.2019

Vermögensaufteilung



Stand: 30.06.2019

Landeraufteilung



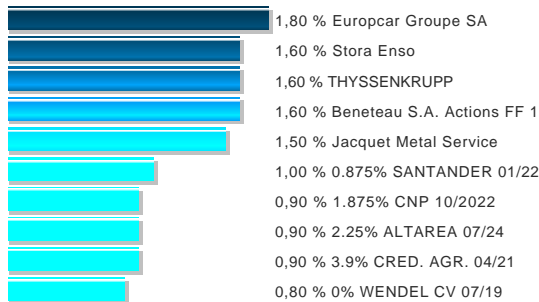
Stand: 30.06.2019

Wahrungsaufteilung



Stand: 30.06.2019

Top-Holdings



Stand: 30.06.2019

Bericht des Fondsmanagements

Aktueller Kommentar

Die Märkte setzten ihre starke Erholung im April fort, gestützt durch insgesamt positive Quartalsergebnisse. Der Fonds entwickelte sich im Berichtsmonat etwas besser als sein Vergleichsindex. Technologiewerte zeichneten sich besonders aus: INFINEON, TEMENOS, SAP und ASML sind im Berichtsmonat um über 10 % gestiegen. Der deutsche Softwarehersteller SAP übertraf mit seinen Ergebnissen alle Erwartungen. Die in den letzten Jahren vollzogene Umstellung auf die Cloud führte zu einem Einbruch der Margen, die der Konzern nun wieder stärken möchte. Die Geschäftsführung nutzte die Veröffentlichung, um auf die Unsicherheit der Anleger zu reagieren und das Margenziel für 2023 um +5 Punkte gegenüber 2018 anzuheben. Der aktivistische Fonds Elliott hat sich zudem in das Unternehmen eingekauft. Wenn es dem Unternehmen gelingt, den Anlegern die Angst zu nehmen, wird sich dies in einer deutlichen Neubewertung des Titels niederschlagen. Echiquier Patrimoine hat eine Entwicklung von 0,71% im Monat und 3,39% seit Jahresbeginn.

Stand 30.04.2019

Wichtiger Risikohinweis

Dieses Dokument dient der Information. Er ist kein Verkaufsprospekt und enthält kein Angebot zum Kauf oder eine Aufforderung zur Abgabe eines Kaufangebots für das vorgestellte Produkt und darf nicht zum Zwecke eines Angebots oder einer Kaufaufforderung verwendet werden. In die Zukunft gerichtete Angaben basieren auf Annahmen. Da sämtliche Annahmen, Voraussagen und Angaben nur die derzeitige Auffassung über künftige Ereignisse wiedergeben, enthalten sie natürlich Risiken und Unsicherheiten. Entsprechend sollte auf sie nicht im Sinne eines Versprechens oder einer Garantie über die zukünftige Performance vertraut werden. Investoren sollten sich bewusst sein, dass die tatsächliche Performance erheblich von vergangenen Ergebnissen abweichen kann. Insofern kann die zukünftige Performance der Anlagealternativen nicht zugesichert werden.

Carmignac Securite A EUR acc

ISIN FR0010149120 WKN A0DP51 Währung EUR



Stammdaten

ISIN / WKN	FR0010149120 / A0DP51
Fondsgesellschaft	CARMIGNAC GESTION
Fondsmanager	Herr Keith Ney
Vertriebszulassung	Belgien, Deutschland, Frankreich, Luxemburg, Niederlande, Schweden, Spanien, Österreich
Schwerpunkt	Rentenfonds gemischt Investment Grade Europa
Produktart	Rentenfonds
Fondsdomizil	Frankreich
Auflagedatum	26.01.1989
Rücknahmepreis	1750,40 EUR (Stand 07.08.2019)
Währung	EUR
Fondsvolumen	8899,00 Mio. EUR (Stand 30.06.2019)
Risikoklasse	2
SRI	2
SRR1	2
Empfohlene Anlagedauer	0 - 2 Jahr(e)
Mindestanlage	0,00 EUR (Bitte beachten Sie, dass die Mindestanlage bei manchen Lagerstellen abweichen kann.)
Mindestanlage Folgezahlung	0,00 EUR (Bitte beachten Sie, dass die Mindestanlage bei manchen Lagerstellen abweichen kann.)
Ertragsart	thesaurierend
FWW FundStars	★ (Stand 01.08.2019)
€uro-Fondsnote	3
Lipper Leaders (3 J.)	⑤ ⑤ ⑤ ① Gesamtertrag Konsistenter Ertrag Kapitalerhalt Kosten
Depotbank	CACEIS BANK
Geschäftsjahr	01.01. - 31.12.
Benchmark	100% EuroMTS 1-3Y Index

Wertentwicklung (auf EUR-Basis)

		p.a.	Sektor	Sek. p.a.
1 Monat		0,13 %	0,49 %	
3 Monate		2,00 %	2,07 %	
6 Monate		2,60 %	3,63 %	
1 Jahr		0,82 %	3,31 %	
3 Jahre		0,01 %	0,00 %	2,90 %
				0,96 %
5 Jahre		2,93 %	0,58 %	9,40 %
				1,81 %
10 Jahre		19,41 %	1,79 %	36,07 %
				3,13 %
seit Jahresbeginn		2,89 %		4,56 %
seit Auflegung		275,23 %		4,42 %

Stand: 06.08.2019

Übersicht

Anlageziel ist, den Referenzindikator über einen Anlagehorizont von zwei Jahren bei gleichzeitig geringer Volatilität zu übertreffen. Der Fonds investiert hauptsächlich in Anleihen sowie in andere auf Euro lautende Schuldtitel.

Besonderheiten

Fondsname bis 17.06.2012: Carmignac Securite

Schwerpunkt

Asset	Rentenfonds gemischt Investment Grade
Region	Europa

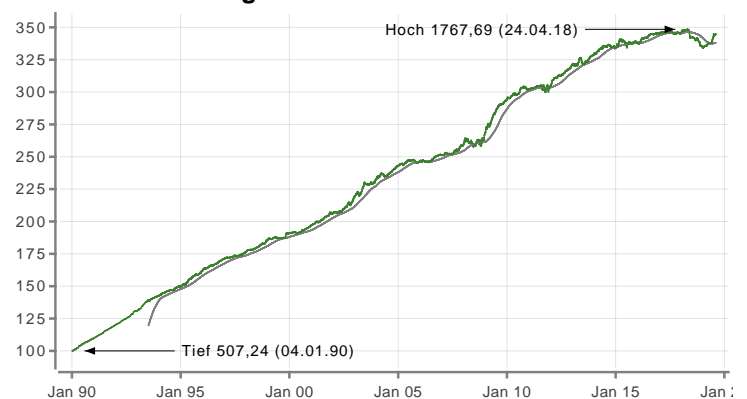
Kosten

Ausgabeaufschlag (effektiv)	1,00 % (0,99 %)
Depotbankgebühr	n.v.
Gesamtkostenquote (TER)	0,85 %
Managementgebühr	0,80 %
Performancegebühr	n.v.

Fund Insider

Manager	Keith Ney
Ratio	-0,0381 (Stand 18.07.2019)

Wertentwicklung



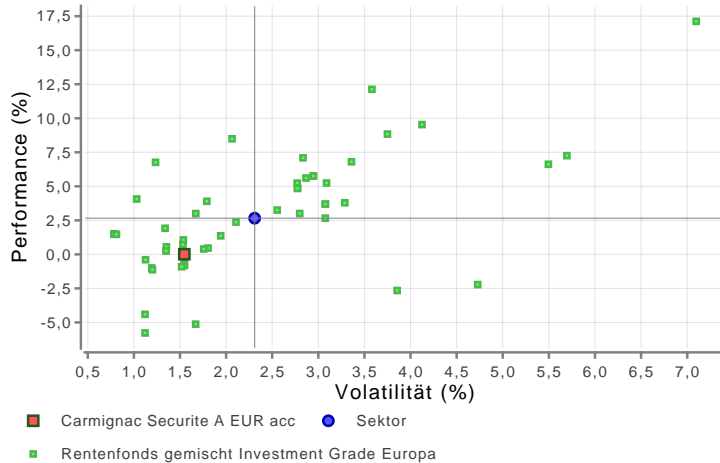
Stand: 07.08.2019

Carmignac Securite A EUR acc

ISIN FR0010149120 WKN A0DP51 Währung EUR



Rendite-Risiko Chart (3 Jahr(e))



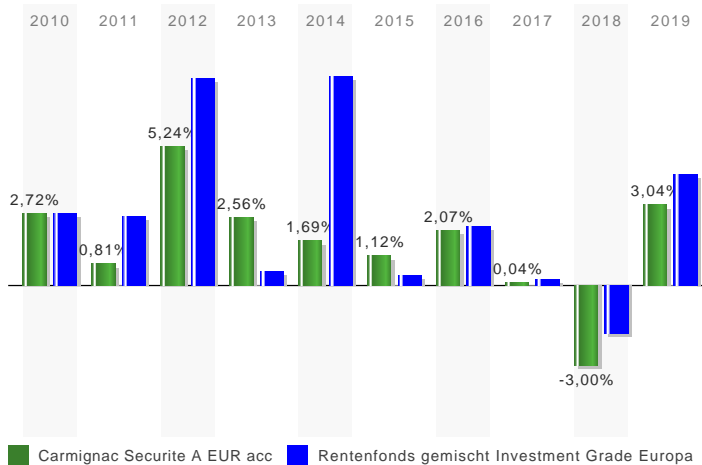
Stand: 07.08.2019

Kennzahlen (auf EUR-Basis)

	1 Jahr	3 Jahre	5 Jahre
Volatilität	1,92 %	1,55 %	1,48 %
Sharpe Ratio	0,60	0,25	0,55
Tracking Error	0,93 %	1,59 %	1,69 %
Beta-Faktor	0,83	0,48	0,43
Treynor Ratio	1,40	0,82	1,91
Information Ratio	-0,21	-0,05	-0,05
Jensen's Alpha	-0,09 %	0,15 %	0,14 %
Maximaler Jahresverlust (rollierend)	-3,35 %		
Längste Verlustperiode	5 Monat(e)		
12-Monats-Hoch	1767,69 €		
12-Monats-Tief	1694,52 €		
Maximum Drawdown	4,14 %		
Maximum Time to Recover	463 Tage		
Durchschnittliche Rendite	0,77 %		

Stand: 06.08.2019

Gewinne/Verluste



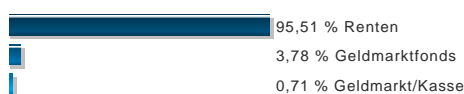
Stand: 07.08.2019

Jährliche Entwicklung

im Jahr 2010	2,72 %
im Jahr 2011	0,81 %
im Jahr 2012	5,24 %
im Jahr 2013	2,56 %
im Jahr 2014	1,69 %
im Jahr 2015	1,12 %
im Jahr 2016	2,07 %
im Jahr 2017	0,04 %
im Jahr 2018	-3,00 %
im Jahr 2019	3,04 %

Stand: 07.08.2019

Vermögensaufteilung



Stand: 30.06.2019

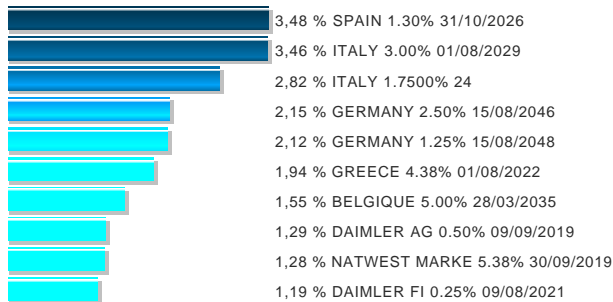
Währungsaufteilung



Stand: 30.06.2019



Top-Holdings



Stand: 30.06.2019

Bericht des Fondsmanagements

Aktueller Kommentar

Marktumfeld : Der Juni war von akkommodierenden Äußerungen seitens der Fed und der EZB gekennzeichnet. Angesichts der Risiken einer weltweiten Wachstumsabschwächung und anhaltender Spannungen in den Handelsbeziehungen kündigte Mario Draghi zu Monatsbeginn zunächst an, die Zinsen bis zum Ende des zweiten Halbjahres 2020 auf den derzeitigen Niveaus zu belassen, und bestätigte überdies, dass Inflation und Wachstum weiter auf niedrigen Niveaus verharren. Zehn Tage später versicherte er dann in Sintra, dass die EZB beim Ausbleiben eines Anstiegs der Inflation in der Eurozone alle ihr zur Verfügung stehenden Mittel ausschöpfen werde, um ihr Ziel einer Konvergenz der Inflation zu erreichen, sei es durch eine Zinssenkung oder die Wiederaufnahme ihres Kaufprogramms. In den USA hat Jerome Powell den Weg für eine mögliche Senkung der amerikanischen Leitzinsen geebnet. Diese Ankündigungen sorgten für einen erneuten Rückgang der Staatsanleihenrenditen auf breiter Front, wobei zehnjährige deutsche Anleihen mit -33 Bp. zum Ende des Berichtszeitraums ein historisches Tief erreichten. Im Sog der Aktienmärkte legten die Kreditmärkte sowohl im Investment-Grade- als auch im High-Yield-Segment weiter zu. Kommentar zur Performance : Vor diesem Hintergrund profitierte der Fonds über sein Exposure in Staatsanleihen aus Peripherieländern (Griechenland, Spanien, Zypern, Italien) und europäischen Halb-Kernländern (Belgien, Österreich) am langen Ende der Renditekurve vom Nachgeben der Zinsen auf europäische Schuldtitel. Während unsere Short-Positionen auf deutsche Zinsen über den Berichtszeitraum zu leiden hatten, wurden diese Verluste von der Aufwertung unserer lang laufenden Bundesanleihen vollständig ausgeglichen. In der Anleihenkomponente kamen uns unser Exposure im Finanzsektor sowie unsere Unternehmensanleihen von Altice und Teva zugute. Ausblick und Anlagestrategie : Wir haben unsere modifizierte Duration im Monatsverlauf über unser Exposure in Peripherieländern wie Spanien, Griechenland und Italien sehr sparsam erhöht. Wir halten an unseren Long-Positionen auf Schuldtitel europäischer Halb-Kernländer wie Frankreich, Belgien und Österreich fest. Mit unserer Positionierung in spanischen, belgischen und französischen Schuldtiteln wollen wir von einer Verengung der Kreditspreads profitieren und behalten zudem unsere Strategie bei, die von einer Verflachung der europäischen Renditekurven ausgeht. Schließlich behalten wir unsere vorsichtige Positionierung auf dem Markt für Unternehmensanleihen mit begrenztem Kreditrisiko bei.

Stand 30.06.2019

Wichtiger Risikohinweis

Dieses Dokument dient der Information. Er ist kein Verkaufsprospekt und enthält kein Angebot zum Kauf oder eine Aufforderung zur Abgabe eines Kaufangebots für das vorgestellte Produkt und darf nicht zum Zwecke eines Angebots oder einer Kaufaufforderung verwendet werden. In die Zukunft gerichtete Angaben basieren auf Annahmen. Da sämtliche Annahmen, Voraussagen und Angaben nur die derzeitige Auffassung über künftige Ereignisse wiedergeben, enthalten sie natürlich Risiken und Unsicherheiten. Entsprechend sollte auf sie nicht im Sinne eines Versprechens oder einer Garantie über die zukünftige Performance vertraut werden. Investoren sollten sich bewusst sein, dass die tatsächliche Performance erheblich von vergangenen Ergebnissen abweichen kann. Insofern kann die zukünftige Performance der Anlagealternativen nicht zugesichert werden.

DWS Concept ARTS Balanced

ISIN LU0093746120 WKN 988727 Währung EUR



Stammdaten

ISIN / WKN	LU0093746120 / 988727
Fondsgesellschaft	DWS Investment GmbH
Fondsmanager	ARTS Asset Management GmbH
Vertriebszulassung	Deutschland, Luxemburg, Österreich
Schwerpunkt	Mischfonds ausgewogen Welt
Produktart	Mischfonds
Fondsdomizil	Luxemburg
Auflagedatum	06.01.1999
Rücknahmepreis	196,03 EUR (Stand 07.08.2019)
Währung	EUR
Fondsvolumen	63,93 Mio. EUR (Stand 31.05.2019)
Risikoklasse	3
SRI	2
SRRI	4
Mindestanlage	1.000,00 EUR (Bitte beachten Sie, dass die Mindestanlage bei manchen Lagerstellen abweichen kann.)
Mindestanlage Sparplan	1.000,00 EUR (Bitte beachten Sie, dass die Mindestanlage bei manchen Lagerstellen abweichen kann.)
Ertragsart	thesaurierend
FWW FundStars	☼☼ (Stand 01.08.2019)
€uro-Fondsnote	3
Lipper Leaders (3 J.)	③ ③ ④ ② Gesamtertrag Konsistenter Ertrag Kapitalerhalt Kosten
Depotbank	State Street Bank Luxembourg S.C.A.
Geschäftsjahr	01.01. - 31.12.

Wertentwicklung (auf EUR-Basis)

		p.a.	Sektor	Sek. p.a.
1 Monat	-2,03 %		-1,71 %	
3 Monate	0,38 %		-0,19 %	
6 Monate	2,47 %		3,15 %	
1 Jahr	-0,12 %		0,82 %	
3 Jahre	2,22 %	0,73 %	6,43 %	2,10 %
5 Jahre	8,50 %	1,64 %	16,88 %	3,17 %
10 Jahre	48,50 %	4,03 %	60,29 %	4,83 %
seit Jahresbeginn	4,78 %		7,86 %	
seit Auflegung	96,03 %	3,32 %		

Stand: 07.08.2019

Übersicht

Der Fonds erwirbt in einem ausgewogenen Verhältnis Anteile an Renten- und Aktienfonds. Dabei soll einerseits über die Anlage in festverzinslichen Wertpapieren eine solide Wertentwicklung gesichert, andererseits über die Beteiligung an internationalen Aktien die Ertragschancen dieser Märkte genutzt werden.

Besonderheiten

Fondsname bis 19.12.2012: RAM Wachstum

Schwerpunkt

Asset	Mischfonds ausgewogen
Region	Welt

Kosten

All-in-fee	1,60 %
Ausgabeaufschlag (effektiv)	4,00 % (3,85 %)
Depotbankgebühr	n.v.
Gesamtkostenquote (TER)	2,60 %
Managementgebühr	n.v.
Performancegebühr*	15,00 %

* des Betrages, um den der Wertzuwachs die Entwicklung des 3-Monats-Euribor übersteigt (High Water Mark)

Wertentwicklung

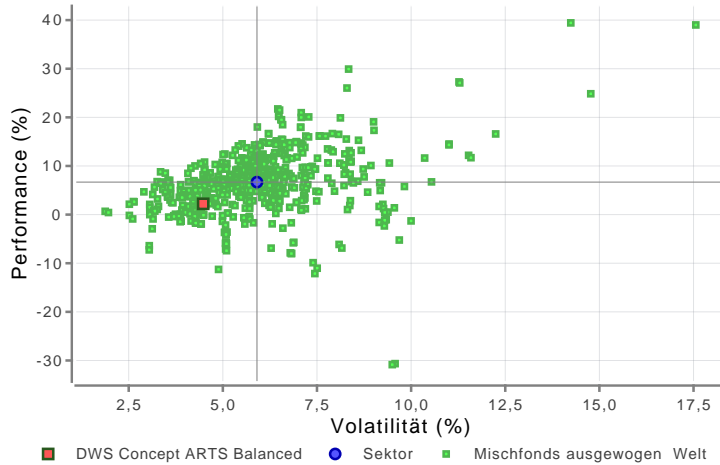


■ Rel. Wert ■ 200-Tage-Linie (GD200)

Stand: 07.08.2019



Rendite-Risiko Chart (3 Jahr(e))



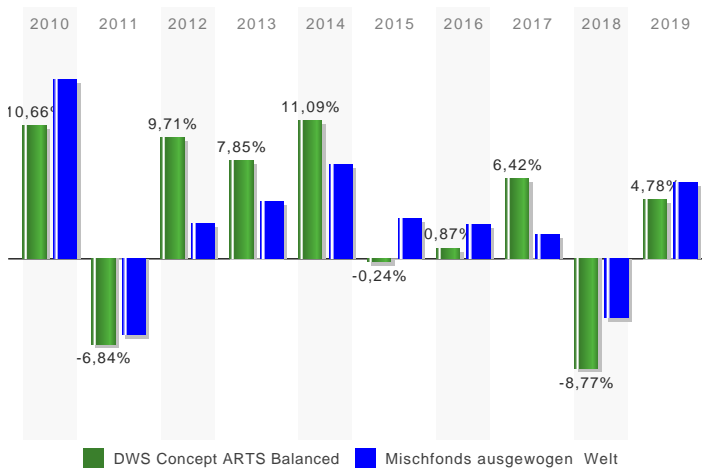
Stand: 07.08.2019

Kennzahlen (auf EUR-Basis)

	1 Jahr	3 Jahre	5 Jahre
Volatilität	5,83 %	4,48 %	5,36 %
Sharpe Ratio	0,43	0,37	0,38
Tracking Error	3,48 %	3,00 %	3,35 %
Beta-Faktor	0,70	0,72	0,73
Treynor Ratio	3,63	2,28	2,77
Information Ratio	-0,01	-0,04	-0,03
Jensen's Alpha	0,14 %	0,05 %	0,04 %
Maximaler Jahresverlust (rollierend)	-24,45 %		
Längste Verlustperiode	9 Monat(e)		
12-Monats-Hoch	210,02 €		
12-Monats-Tief	187,09 €		
Maximum Drawdown	39,92 %		
Maximum Time to Recover	3369 Tage		

Stand: 07.08.2019

Gewinne/Verluste



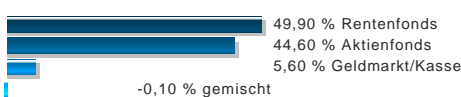
Stand: 07.08.2019

Jährliche Entwicklung

im Jahr 2010	10,66 %
im Jahr 2011	-6,84 %
im Jahr 2012	9,71 %
im Jahr 2013	7,85 %
im Jahr 2014	11,09 %
im Jahr 2015	-0,24 %
im Jahr 2016	0,87 %
im Jahr 2017	6,42 %
im Jahr 2018	-8,77 %
im Jahr 2019	4,78 %

Stand: 07.08.2019

Vermögensaufteilung



Stand: 31.05.2019

Länderaufteilung



Stand: 31.05.2019

Branchenaufteilung



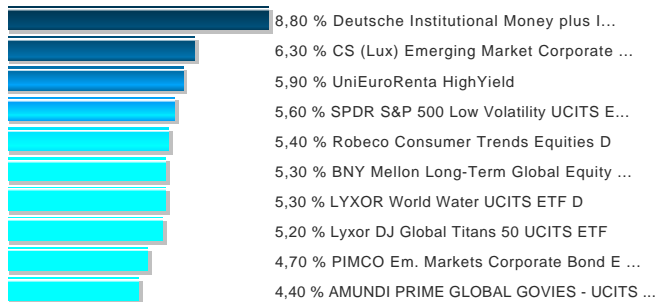
Stand: 31.05.2019

Währungsaufteilung



Stand: 31.05.2019

Top-Holdings



Stand: 31.05.2019

Bericht des Fondsmanagements

Aktueller Kommentar

Die internationalen Aktienindizes starteten geschlossen negativ in die erste Woche des Berichtsmonats Mai. Diese Bewegung konnte erst in der zweiten Handelswoche kurzzeitig von den europaischen und angloamerikanischen Indizes gebrochen werden, ehe es mit Beginn der dritten Handelswoche erneut zu deutlichen Abwartsbewegungen kam. Dieses Bild setzte sich auch bis zum Monatsende hin fort. Im medialen Fokus standen vor allem der Zollstreit zwischen den USA und China der Konflikt zwischen dem Iran und den USA: Der EuroSTOXX 50 schloss mit -6,66 %, der Deutsche Aktienindex DAX sank um -5,00 % und der Japanische Aktienindex Nikkei 225 sank um -7,45 %. In ubersee sank der S&P 500 um -6,58 % in USD. Das ARTS Handelssystem fur den DWS Concept ARTS Balanced senkte die Aktienquote auf Monatssicht von 49 % auf rund 45 %. Auf Portfolioebene kam es aktienseitig zum Aufbau von Positionen mit Ausrichtung auf globale Basiskonsumguter, abgebaut wurden hingegen Schwellenlander. Auf der Anleienseite kam es zum Aufbau von Positionen mit Ausrichtung auf europaische Papiere. Im Monat Mai wurde, in diesem fur trendfolgende Fonds schwierigen Zeitraum ein Verlust von -1,98 % verbucht.

Stand 05.06.2019

Wichtiger Risikohinweis

Dieses Dokument dient der Information. Er ist kein Verkaufsprospekt und enthalt kein Angebot zum Kauf oder eine Aufforderung zur Abgabe eines Kaufangebots fur das vorgestellte Produkt und darf nicht zum Zwecke eines Angebots oder einer Kaufaufforderung verwendet werden. In die Zukunft gerichtete Angaben basieren auf Annahmen. Da samtliche Annahmen, Voraussagen und Angaben nur die derzeitige Auffassung uber kunftige Ereignisse wiedergeben, enthalten sie naturlich Risiken und Unsicherheiten. Entsprechend sollte auf sie nicht im Sinne eines Versprechens oder einer Garantie uber die zukunftige Performance vertraut werden. Investoren sollten sich bewusst sein, dass die tatsachliche Performance erheblich von vergangenen Ergebnissen abweichen kann. Insofern kann die zukunftige Performance der Anlagealternativen nicht zugesichert werden.



Gegenstand dieses Dokuments sind wesentliche Informationen für den Anleger über diesen Fonds. Es handelt sich nicht um Werbematerial. Diese Informationen sind gesetzlich vorgeschrieben, um Ihnen die Wesensart dieses Fonds und die Risiken einer Anlage in ihn zu erläutern. Wir raten Ihnen zur Lektüre dieses Dokuments, so dass Sie eine fundierte Anlageentscheidung treffen können.

Ethna-DEFENSIV - T

ISIN: LU0279509144

Der Fonds wird von der ETHENEA Independent Investors S.A. verwaltet.

Ziele und Anlagepolitik

Anlageziel des Ethna-DEFENSIV ist es, durch ein aktives Portfolio Management das Kapital der Investoren zu erhalten und gleichzeitig eine langfristig adäquate Rendite zu erzielen, unter Minimierung der Schwankungsbreite des Fondpreises (geringe Volatilität). Investitionsschwerpunkt bilden Anleihen von Schuldern aus den Ländern der OECD.

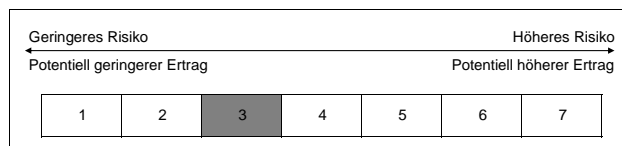
Der Fonds investiert sein Vermögen in Wertpapiere aller Art, zu denen u.a. Aktien, Renten, Geldmarktinstrumente, Zertifikate, andere Fonds und Festgelder zählen. Die Investitionshöhe in eine einzelne der vorgenannten Anlagekategorien (mit Ausnahme anderer Fonds und Aktien) kann dabei zwischen 0% und 100% liegen. Die Investition in andere Fonds darf, ebenso wie der Anteil an Aktien, Aktienfonds und aktienähnlichen Wertpapieren, 10% des Vermögens des Fonds nicht überschreiten. Der Fonds kann Finanzinstrumente, deren Wert von künftigen Preisen anderer Vermögensgegenstände abhängt („Derivate“) zur Absicherung oder Steigerung des Vermögens einsetzen.

Ausführliche Informationen zu den vorgenannten sowie ggfs. weiteren Anlagemöglichkeiten des Fonds können Sie dem aktuell gültigen Verkaufsprospekt entnehmen.

Die Anleger können Ihre Anteile grundsätzlich an jedem Luxemburger Bankarbeitstag mit Ausnahme des 24. und 31. Dezember zurückgeben. Die Rückgabe der Anteile kann ausgesetzt werden, wenn außergewöhnliche Umstände dies unter Berücksichtigung der Anlegerinteressen erforderlich erscheinen lassen.

Dieser Fonds zahlt keine Erträge an den Anleger aus, sondern investiert diese wiederum.

Risiko- und Ertragsprofil



Die zur Berechnung des synthetischen Indikators verwendeten historischen Daten sind kein verlässlicher Hinweis auf das künftige Risiko- und Ertragsprofil der Anteilklasse. Die getroffene Einstufung kann Änderungen unterliegen und sich im Laufe der Zeit daher verändern. Selbst die niedrigste Kategorie kann nicht mit einer risikofreien Anlage gleich gesetzt werden.

Diese Anteilklasse wurde in die o.g. Risikoklasse eingestuft, weil ihr Anteilpreis geringen bis mittleren Schwankungen unterliegt und deshalb die Gewinnchance aber auch das Verlustrisiko niedrig bis moderat sein können.

Bei der Einstufung der Anteilklasse in eine Risikoklasse kann es vorkommen, dass aufgrund des Berechnungsmodells nicht alle Risiken berücksichtigt werden. Eine ausführliche Darstellung findet sich im Abschnitt „Risikohinweise“ des Verkaufsprospekts. Folgende Risiken haben auf diese Einstufung keinen unmittelbaren Einfluss, können aber trotzdem für den Fonds von Bedeutung sein:

Kreditrisiken:

Der Fonds kann einen Teil seines Vermögens in Anleihen anlegen. Die Aussteller dieser Anleihen können u.U. zahlungsunfähig werden, wodurch der Wert der Anleihen ganz oder teilweise verloren gehen kann.

Liquiditätsrisiken:

Der Fonds kann einen Teil seines Vermögens in Papiere anlegen, die nicht an einer Börse oder einem ähnlichen Markt gehandelt werden. Es kann schwierig werden, kurzfristig einen Käufer für diese Papiere zu finden. Dadurch kann das Risiko einer Aussetzung der Anteilrücknahme steigen.

Kontrahentenrisiken:

Der Fonds kann verschiedene Geschäfte mit Vertragspartnern abschließen. Wenn ein Vertragspartner insolvent wird, kann er offene Forderungen des Fonds nicht mehr oder nur noch teilweise begleichen.

Risiken aus Derivateinsatz:

Der Fonds darf Derivategeschäfte zu den oben unter „Anlagepolitik“ genannten Zwecken einsetzen. Dadurch erhöhte Chancen gehen mit erhöhten Verlustrisiken einher. Durch eine Absicherung mittels Derivaten gegen Verluste können sich auch die Gewinnchancen des Fonds verringern.

Operationelle Risiken und Verwahr Risiken:

Der Fonds kann Opfer von Betrug oder anderen kriminellen Handlungen werden. Er kann Verluste durch Missverständnisse oder Fehler von Mitarbeitern der Kapitalanlagegesellschaft oder externer Dritter erleiden oder durch äußere Ereignisse wie z.B. Naturkatastrophen geschädigt werden. Mit der Verwahrung von Vermögensgegenständen insbesondere im Ausland kann ein Verlustrisiko verbunden sein, das aus Insolvenz, Sorgfaltspflichtverletzungen oder missbräuchlichem Verhalten des Verwahrers oder eines Unterverwahrers resultieren kann.

Kosten

Einmalige Kosten vor und nach der Anlage

Ausgabeaufschlag	2,50%
Rücknahmeabschlag	0,00%

Dabei handelt es sich um den Höchstbetrag, der vor Ihrer Anlage auf den Anteilwert aufgeschlagen bzw. vor der Auszahlung des Rückgabepreises abgezogen werden kann. Über die aktuellen Werte informiert Sie Ihr Finanzberater.

Kosten, die vom Fonds im letzten Geschäftsjahr abgezogen wurden

Laufende Kosten	1,12%
------------------------	--------------

Dieser Wert basiert auf den im letzten Geschäftsjahr belasteten Kosten der Anteilklasse und kann von Jahr zu Jahr schwanken. Das letzte Geschäftsjahr endete am 31.12.2018.

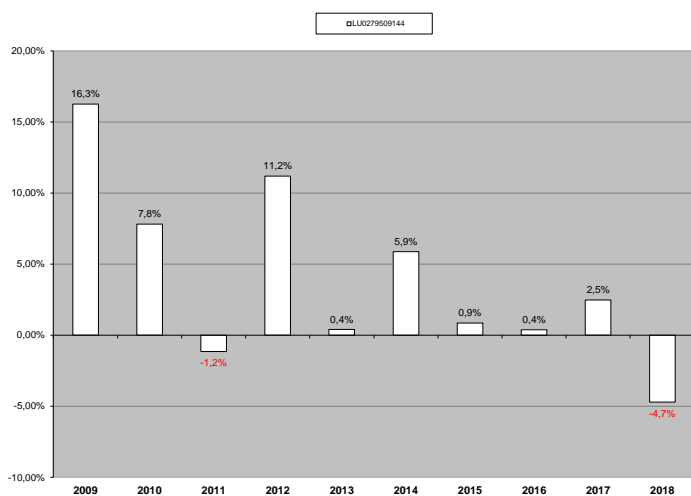
Kosten, die der Fonds unter bestimmten Umständen zu tragen hat

An die Wertentwicklung des Fonds gebundene Gebühren:

Für den Fonds fallen keine an die Wertentwicklung gebundenen Kosten an.

Die vom Anleger getragenen Kosten dienen der Funktionsweise des Fonds und werden für dessen Verwaltung, Vermarktung und Vertrieb genutzt. Die Belastung der Kosten verringert das potentielle Anlagewachstum des Fonds.

Wertentwicklung in der Vergangenheit



Die Anteilklasse wurde im Jahr 2007 aufgelegt.

Die Wertentwicklung wurde in EUR berechnet.

Hinweise bezüglich der Wertentwicklung in der Vergangenheit sind keine aussagekräftigen Werte für die Zukunft.

Bei der Berechnung der Wertentwicklung wurden sämtliche Kosten und Gebühren mit Ausnahme des Ausgabeaufschlags abgezogen.

Praktische Informationen

Verwahrstelle des Fonds ist die DZ PRIVATBANK S.A. mit Sitz in Strassen, Luxembourg, 4, rue Thomas Edison.

Weitere Informationen zu dem Fonds, der aktuell gültige Verkaufsprospekt nebst Anhang und Verwaltungsreglement sowie die letztgültigen Jahres- und Halbjahresberichte jeweils in deutscher Sprache können zu den üblichen Geschäftszeiten kostenlos bei der Verwaltungsgesellschaft, Verwahrstelle sowie der/n Vertriebsstelle(n) und der/n Zahlstelle(n) angefordert werden.

Weitere praktische Informationen sowie die aktuellen Anteilspreise können jederzeit auf der Homepage der Verwaltungsgesellschaft abgerufen sowie bei den o.g. Stellen kostenlos erfragt werden. Des Weiteren können die Einzelheiten der aktuellen Vergütungspolitik, darunter eine Beschreibung, wie die Vergütung und die sonstigen Zuwendungen berechnet werden, und die Identität der für die Zuteilung der Vergütung und sonstigen Zuwendungen zuständigen Personen, einschließlich der Zusammensetzung des Vergütungsausschusses, falls es einen solchen gibt, auf der Homepage der Verwaltungsgesellschaft abgerufen sowie bei den o.g. Stellen kostenlos als Papierversion erfragt werden. Die Homepage der Verwaltungsgesellschaft lautet www.ethenea.com.

Die Steuervorschriften im Herkunftsmitgliedland des Fonds können Ihre persönliche Steuerlage beeinflussen. Bitte ziehen Sie in Bezug auf die steuerlichen Auswirkungen einer Investition in den Fonds Ihren Steuerberater hinzu.

Die Verwaltungsgesellschaft kann lediglich auf der Grundlage einer in diesem Dokument enthaltenen Erklärung haftbar gemacht werden, die irreführend, unrichtig oder nicht mit den einschlägigen Teilen des Verkaufsprospekts vereinbar ist.

Diese wesentlichen Informationen beschreiben eine Anteilklasse des Fonds. Der Verkaufsprospekt und die Berichte enthalten ggfs. Angaben über sämtliche Anteilklassen des Fonds.

Es ist grundsätzlich möglich, die Anteile der Anteilklasse in die einer anderen Anteilklasse zu tauschen. Details zu etwaigen Umtauschmöglichkeiten und den damit verbundenen Kosten können dem Verkaufsprospekt entnommen werden.

Dieser Fonds ist in Luxemburg zugelassen und wird durch die Commission de Surveillance du Secteur Financier reguliert.

Diese wesentlichen Informationen für den Anleger sind zutreffend und entsprechen dem Stand vom 15.02.2019.



Gegenstand dieses Dokuments sind wesentliche Informationen für den Anleger über diesen Fonds. Es handelt sich nicht um Werbematerial. Diese Informationen sind gesetzlich vorgeschrieben, um Ihnen die Wesensart dieses Fonds und die Risiken einer Anlage in ihn zu erläutern. Wir raten Ihnen zur Lektüre dieses Dokuments, so dass Sie eine fundierte Anlageentscheidung treffen können.

Ethna-AKTIV - A

ISIN: LU0136412771

Der Fonds wird von der ETHENEA Independent Investors S.A. verwaltet.

Ziele und Anlagepolitik

Das Hauptziel des Ethna-AKTIV besteht in der Erzielung eines angemessenen Wertzuwachses in Euro unter Berücksichtigung der Kriterien Wertstabilität, Sicherheit des Kapitals und Liquidität des Fondsvermögens.

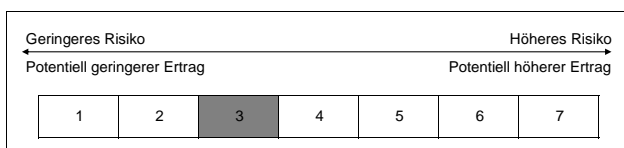
Der Fonds investiert sein Vermögen in Wertpapiere aller Art, zu denen u.a. Aktien, Renten, Geldmarktinstrumente, Zertifikate und Festgelder zählen. Der Anteil an Aktien, Aktienfonds und aktienähnlichen Wertpapieren darf insgesamt 49 % des Netto-Fondsvermögens nicht übersteigen. Die Investition in andere Fonds darf 10% des Vermögens des Fonds nicht überschreiten. Vornehmlich werden Vermögenswerte von Emittenten mit Sitz in einem Mitgliedstaat der OECD erworben. Der Fonds kann Finanzinstrumente, deren Wert von künftigen Preisen anderer Vermögensgegenstände abhängt („Derivate“) zur Absicherung oder Steigerung des Vermögens einsetzen.

Ausführliche Informationen zu den vorgenannten sowie ggfs. weiteren Anlagemöglichkeiten des Fonds können Sie dem aktuell gültigen Verkaufsprospekt entnehmen.

Die Anleger können ihre Anteile grundsätzlich an jedem Luxemburger Bankarbeitstag mit Ausnahme des 24. und 31. Dezember zurückgeben. Die Rückgabe der Anteile kann ausgesetzt werden, wenn außergewöhnliche Umstände dies unter Berücksichtigung der Anlegerinteressen erforderlich erscheinen lassen.

Dieser Fonds zahlt die erwirtschafteten Erträge an den Anleger aus.

Risiko- und Ertragsprofil



Die zur Berechnung des synthetischen Indikators verwendeten historischen Daten sind kein verlässlicher Hinweis auf das künftige Risiko- und Ertragsprofil der Anteilklasse. Die getroffene Einstufung kann Änderungen unterliegen und sich im Laufe der Zeit daher verändern. Selbst die niedrigste Kategorie kann nicht mit einer risikofreien Anlage gleich gesetzt werden.

Diese Anteilklasse wurde in die o.g. Risikoklasse eingestuft, weil ihr Anteilpreis geringen bis mittleren Schwankungen unterliegt und deshalb die Gewinnchance aber auch das Verlustrisiko niedrig bis moderat sein können.

Bei der Einstufung der Anteilklasse in eine Risikoklasse kann es vorkommen, dass aufgrund des Berechnungsmodells nicht alle Risiken berücksichtigt werden. Eine ausführliche Darstellung findet sich im Abschnitt „Risikohinweise“ des Verkaufsprospekts. Folgende Risiken haben auf diese Einstufung keinen unmittelbaren Einfluss, können aber trotzdem für den Fonds von Bedeutung sein:

Kreditrisiken:

Der Fonds kann einen Teil seines Vermögens in Anleihen anlegen. Die Aussteller dieser Anleihen können u.U. zahlungsunfähig werden, wodurch der Wert der Anleihen ganz oder teilweise verloren gehen kann.

Liquiditätsrisiken:

Der Fonds kann einen Teil seines Vermögens in Papiere anlegen, die nicht an einer Börse oder einem ähnlichen Markt gehandelt werden. Es kann schwierig werden, kurzfristig einen Käufer für diese Papiere zu finden. Dadurch kann das Risiko einer Aussetzung der Anteilrücknahme steigen.

Kontrahentenrisiken:

Der Fonds kann verschiedene Geschäfte mit Vertragspartnern abschließen. Wenn ein Vertragspartner insolvent wird, kann er offene Forderungen des Fonds nicht mehr oder nur noch teilweise begleichen.

Risiken aus Derivateinsatz:

Der Fonds darf Derivategeschäfte zu den oben unter „Anlagepolitik“ genannten Zwecken einsetzen. Dadurch erhöhte Chancen gehen mit erhöhten Verlustrisiken einher. Durch eine Absicherung mittels Derivaten gegen Verluste können sich auch die Gewinnchancen des Fonds verringern.

Operationelle Risiken und Verwahr Risiken:

Der Fonds kann Opfer von Betrug oder anderen kriminellen Handlungen werden. Er kann Verluste durch Missverständnisse oder Fehler von Mitarbeitern der Kapitalanlagegesellschaft oder externer Dritter erleiden oder durch äußere Ereignisse wie z.B. Naturkatastrophen geschädigt werden. Mit der Verwahrung von Vermögensgegenständen insbesondere im Ausland kann ein Verlustrisiko verbunden sein, das aus Insolvenz, Sorgfaltspflichtverletzungen oder missbräuchlichem Verhalten des Verwahrers oder eines Unterverwahrers resultieren kann.

Kosten

Einmalige Kosten vor und nach der Anlage

Ausgabeaufschlag	3,00%
Rücknahmeabschlag	0,00%

Dabei handelt es sich um den Höchstbetrag, der vor Ihrer Anlage auf den Anteilwert aufgeschlagen bzw. vor der Auszahlung des Rückgabepreises abgezogen werden kann. Über die aktuellen Werte informiert Sie Ihr Finanzberater.

Kosten, die vom Fonds im letzten Geschäftsjahr abgezogen wurden

Laufende Kosten	1,82%
------------------------	--------------

Dieser Wert basiert auf den im letzten Geschäftsjahr belasteten Kosten der Anteilklasse und kann von Jahr zu Jahr schwanken. Das letzte Geschäftsjahr endete am 31.12.2018.

Kosten, die der Fonds unter bestimmten Umständen zu tragen hat

An die Wertentwicklung des Fonds gebundene Gebühren:

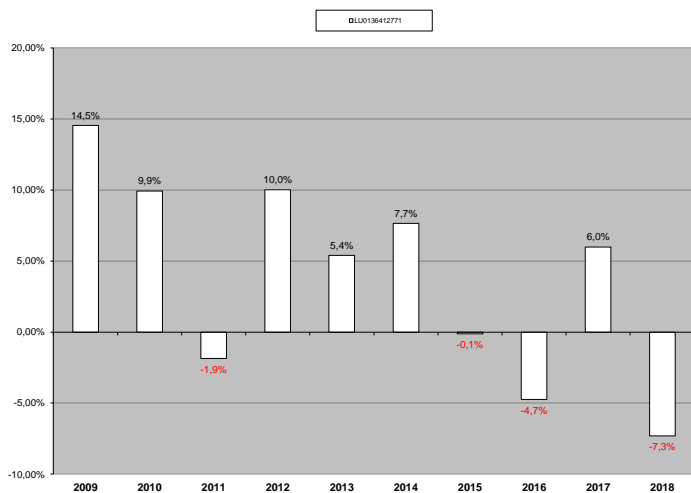
Bis zu 20% des über den 5% hinausgehenden Wertzuwachs des Fondsvermögens, insofern vorherige Wertminderungen ausgeglichen wurden. Die Auszahlung erfolgt jährlich.

Im letzten Geschäftsjahr betrug die wertentwicklungsabhängige Gebühr 0,00%.

Die vom Anleger getragenen Kosten dienen der Funktionsweise des Fonds und werden für dessen Verwaltung, Vermarktung und Vertrieb genutzt. Die Belastung der Kosten verringert das potentielle Anlagewachstum des Fonds.

Eine etwaige erfolgsabhängige Vergütung sowie die anfallenden Transaktionskosten - mit Ausnahme der Transaktionskosten der Verwahrstelle - sind in der Kennzahl „Laufende Kosten“ nicht berücksichtigt.

Wertentwicklung in der Vergangenheit



Die Anteilklasse wurde im Jahr 2002 aufgelegt.

Die Wertentwicklung wurde in EUR berechnet.

Hinweise bezüglich der Wertentwicklung in der Vergangenheit sind keine aussagekräftigen Werte für die Zukunft.

Bei der Berechnung der Wertentwicklung wurden sämtliche Kosten und Gebühren mit Ausnahme des Ausgabeaufschlags abgezogen.

Praktische Informationen

Verwahrstelle des Fonds ist die DZ PRIVATBANK S.A. mit Sitz in Strassen, Luxembourg, 4, rue Thomas Edison.

Weitere Informationen zu dem Fonds, der aktuell gültige Verkaufsprospekt nebst Anhang und Verwaltungsreglement sowie die letztgültigen Jahres- und Halbjahresberichte jeweils in deutscher Sprache können zu den üblichen Geschäftszeiten kostenlos bei der Verwaltungsgesellschaft, Verwahrstelle sowie der/n Vertriebsstelle(n) und der/n Zahlstelle(n) angefordert werden.

Weitere praktische Informationen sowie die aktuellen Anteilspreise können jederzeit auf der Homepage der Verwaltungsgesellschaft abgerufen sowie bei den o.g. Stellen kostenlos erfragt werden. Des Weiteren können die Einzelheiten der aktuellen Vergütungspolitik, darunter eine Beschreibung, wie die Vergütung und die sonstigen Zuwendungen berechnet werden, und die Identität der für die Zuteilung der Vergütung und sonstigen Zuwendungen zuständigen Personen, einschließlich der Zusammensetzung des Vergütungsausschusses, falls es einen solchen gibt, auf der Homepage der Verwaltungsgesellschaft abgerufen sowie bei den o.g. Stellen kostenlos als Papierversion erfragt werden. Die Homepage der Verwaltungsgesellschaft lautet www.ethenea.com.

Die Steuervorschriften im Herkunftsmitgliedsländ des Fonds können Ihre persönliche Steuerlage beeinflussen. Bitte ziehen Sie in Bezug auf die steuerlichen Auswirkungen einer Investition in den Fonds Ihren Steuerberater hinzu.

Die Verwaltungsgesellschaft kann lediglich auf der Grundlage einer in diesem Dokument enthaltenen Erklärung haftbar gemacht werden, die irreführend, unrichtig oder nicht mit den einschlägigen Teilen des Verkaufsprospekts vereinbar ist.

Diese wesentlichen Informationen beschreiben eine Anteilklasse des Fonds. Der Verkaufsprospekt und die Berichte enthalten ggfs. Angaben über sämtliche Anteilklassen des Fonds.

Es ist grundsätzlich möglich, die Anteile der Anteilklasse in die einer anderen Anteilklasse zu tauschen. Details zu etwaigen Umtauschmöglichkeiten und den damit verbundenen Kosten können dem Verkaufsprospekt entnommen werden.

Dieser Fonds ist in Luxemburg zugelassen und wird durch die Commission de Surveillance du Secteur Financier reguliert.

Diese wesentlichen Informationen für den Anleger sind zutreffend und entsprechen dem Stand vom 15.02.2019.

Wesentliche Anlegerinformationen

Gegenstand dieses Dokuments sind wesentliche Informationen für den Anleger über diesen Fonds. Es handelt sich nicht um Werbematerial. Diese Informationen sind gesetzlich vorgeschrieben, um Ihnen die Wesensart dieses Fonds und die Risiken einer Anlage in ihn zu erläutern. Wir raten Ihnen zur Lektüre dieses Dokuments, so dass Sie eine fundierte Anlageentscheidung treffen können.



ARERO - Der Weltfonds


WKN: DWS0R4 ISIN: LU0360863863

Verwaltungsgesellschaft: DWS Investment S.A., ein Mitglied der DWS Gruppe.

Ziele und Anlagepolitik

Ziel der Anlagepolitik ist die Erwirtschaftung eines nachhaltigen Wertzuwachses. Um dies zu erreichen legt der Fonds in die Anlageklassen Aktien, Renten und Rohstoffe an. Der Fonds partizipiert an der Wertentwicklung der Rohstoffe indem er in fest bzw. variabel verzinsliche Wertpapiere anlegt. Dies geschieht mit Hilfe derivativer Instrumente (Finanzinstrumente, deren Wert von der Entwicklung eines oder mehrerer Basiswerte abhängt, z.B. eines Wertpapiers), wie vor allem Total Return Swaps. Die Aktien- und Renteninvestments werden über Direktinvestitionen abgebildet. Diese Strategie wird als ARERO Weltstrategie bezeichnet. Die Gewichtung der Anlageklassen wird dabei am fünften Geschäftstag im Mai und im November eines jeden Jahres auf 60% Aktien, 25% europäische Staatsanleihen und 15% Rohstoffe angepasst. Aufgrund dieser Konstruktion setzt sich der Fonds aus den Komponenten Aktienportfolio und Anleiheportfolio sowie Derivate (insbesondere Swaps) zusammen, wobei mindestens 51% des Wertes des Fonds in Kapitalbeteiligungen angelegt sind. Die Auswahl der einzelnen Anlagen liegt im Ermessen des Fondsmanagements. Die Währung des Fonds ist EUR. Die Erträge und Kursgewinne werden nicht ausgeschüttet, sie werden im Fonds wieder angelegt. Sie können bewertungstäglich die Rücknahme der Anteile verlangen. Die Rücknahme darf nur in außergewöhnlichen Fällen unter Berücksichtigung Ihrer Anlegerinteressen ausgesetzt werden.

Risiko- und Ertragsprofil



Die Berechnung des Risiko- und Ertragsprofils beruht auf historischen Daten, die nicht als verlässlicher Hinweis auf das künftige Risikoprofil herangezogen werden können. Dieser Risikoindikator unterliegt Veränderungen; die Einstufung des Fonds kann sich im Laufe der Zeit verändern und kann nicht garantiert werden. Auch ein Fonds, der in die niedrigste Kategorie (Kategorie 1) eingestuft wird, stellt keine völlig risikolose Anlage dar. Der Fonds ist in die Kategorie 4 eingestuft, weil sein Anteilpreis schwankt und deshalb sowohl Verlust- als auch Gewinnchancen relativ hoch sein können. Insbesondere folgende Risiken können für den Fonds von Bedeutung sein. Diese Risiken können die Wertentwicklung des Fonds beeinträchtigen und sich damit auch nachteilig auf den Anteilwert und auf das vom Anleger angelegte Kapital auswirken. Der Anteilwert kann jederzeit unter den Kaufpreis fallen, zu dem der Kunde den Anteil erworben hat.

Der Fonds schichtet marktabhängig zwischen verschiedenen Anlageklassen um. Je nach Marktphase und Umschichtung des Fondsvermögens ist es daher möglich, dass das Risiko des Fonds unterschiedlich hoch ist. Das Risiko- und Ertragsprofil kann daher innerhalb kurzer Zeit stark schwanken. Der Fonds legt in Aktien an. Aktien unterliegen Kursschwankungen und somit auch dem Risiko von Kursrückgängen. Der Fonds legt in Anleihen an, deren Wert davon abhängt, ob der Aussteller in der Lage ist, seine Zahlungen zu leisten. Die Verschlechterung der Schuldnerqualität (Rückzahlungsfähigkeit und -willigkeit) kann den Wert der Anleihe negativ beeinflussen. Eine detaillierte Risikobeschreibung sowie sonstige Hinweise finden Sie im Verkaufsprospekt unter "Risikohinweise".

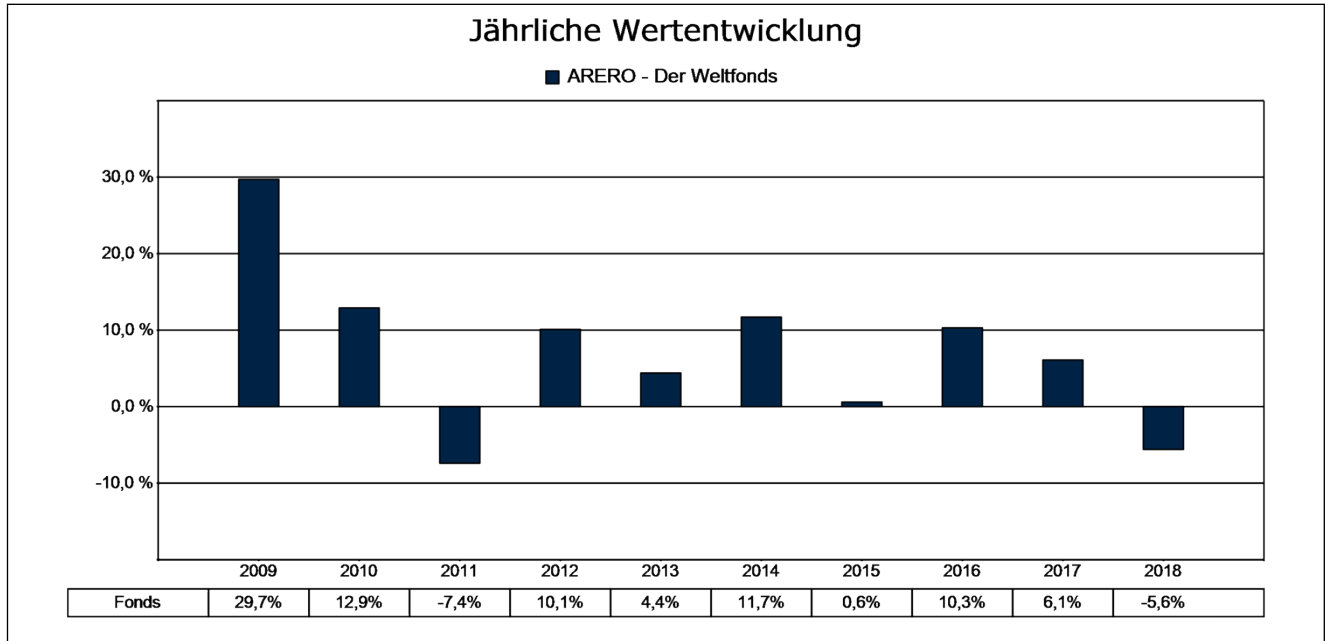
Kosten

Die von Ihnen getragenen Kosten und Gebühren werden für Management, Verwaltung und Verwahrung, sowie Vertrieb und Vermarktung des Fonds verwendet. Diese Kosten beschränken das potenzielle Wachstum Ihrer Anlage.

Einmalige Kosten vor und nach der Anlage	
Ausgabeaufschläge	Kein Ausgabeaufschlag
Rücknahmeabschläge	Kein Rücknahmeabschlag
Kosten, die vom Fonds im Laufe des Jahres abgezogen werden.	
Laufende Kosten	0,50 %
Kosten, die der Fonds unter bestimmten Umständen zu tragen hat	
An die Wertentwicklung des Fonds gebundene Gebühren	keine

Die hier angegebenen laufenden Kosten fielen in dem Geschäftsjahr des Fonds an, das am 31.12.2018 endete. Sie können sich von Jahr zu Jahr verändern. Die laufenden Kosten umfassen nicht die erfolgsbezogene Vergütung und die Transaktionskosten. Weitere Informationen über Kosten finden Sie im Verkaufsprospekt unter "Kosten".

Wertentwicklung in der Vergangenheit



Wertentwicklungen in der Vergangenheit sind kein verlässlicher Indikator für die zukünftige Wertentwicklung. Bei der Berechnung wurden sämtliche Kosten und Gebühren abgezogen, die dem ARERO - Der Weltfonds entnommen wurden. Der ARERO - Der Weltfonds wurde 2008 aufgelegt. Die Wertentwicklung wurde in EUR berechnet.

Praktische Informationen

Verwahrstelle ist die State Street Bank Luxembourg S.C.A., Luxemburg. Verkaufsprospekt, Jahresbericht und Halbjahresbericht liegen in der Sprache dieses Dokuments bzw. in englisch bei der DWS Investment S.A. vor und können dort kostenlos angefordert werden. Die aktuellen Anteilpreise sowie weitere Informationen zum Fonds finden Sie in der Sprache dieses Dokuments bzw. in englisch auf Ihrer lokalen Internetseite von DWS oder unter www.dws.com im Bereich „Download“ des Fonds. Informationen zur aktuellen Vergütungspolitik der Verwaltungsgesellschaft, darunter eine Beschreibung wie die Vergütung und die sonstigen Zuwendungen berechnet werden, sind im Internet unter www.db.com/cr/en/concrete-compensation-structures.htm veröffentlicht. Auf Verlangen werden Ihnen die Informationen kostenlos in Papierform zur Verfügung gestellt. Der Fonds unterliegt dem Luxemburger Steuerrecht. Dies kann Auswirkungen darauf haben, wie Sie bzgl. Ihrer Einkünfte aus dem Fonds besteuert werden. Die DWS Investment S.A. kann lediglich auf der Grundlage einer in diesem Dokument enthaltenen Erklärung haftbar gemacht werden, die irreführend, unrichtig oder nicht mit den einschlägigen Teilen des Verkaufsprospekts vereinbar ist. Dieser Fonds ist in Luxemburg zugelassen und wird durch die Commission de Surveillance du Secteur Financier (CSSF) reguliert. Die DWS Investment S.A. ist in Luxemburg zugelassen und wird durch die CSSF reguliert.

Diese wesentlichen Anlegerinformationen sind zutreffend und entsprechen dem Stand vom 19.02.2019.



LA FINANCIERE DE L'ECHIQUEUR

Wesentliche Anlegerinformationen

Gegenstand dieses Dokuments sind wesentliche Informationen für den Anleger über diesen OGAW. Es handelt sich nicht um Werbematerial. Diese Informationen sind gesetzlich vorgeschrieben, um Ihnen die Wesensart dieses OGAW und die Risiken einer Anlage in ihn zu erläutern. Wir raten Ihnen zur Lektüre dieses Dokuments, so dass Sie eine fundierte Anlageentscheidung treffen können.

Echiquier Patrimoine – Aktie (ISIN : FR0010434019) Teilfonds der von La Financière de l'Echiquier verwalteten SICAV Echiquier

Ziele und Anlagepolitik

Die wesentlichen Merkmale des OGAW lauten wie folgt:

Der Echiquier Patrimoine ist ein Teilfonds, der einen möglichst regelmäßigen Kapitalzuwachs durch Teilhabe an der Entwicklung der Zins- und Aktienmärkte bieten will.

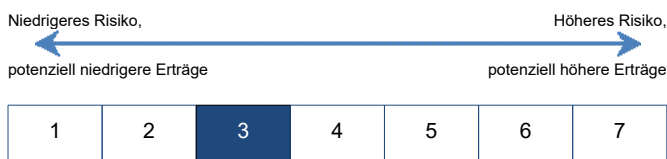
Da der OGAW weder ein Indexfonds ist noch auf einem Referenzindex beruht, stellt der Eonia Capitalized lediglich einen nachträglichen Vergleichsindikator für die Wertentwicklung dar. Der Eonia, der ausschließlich als Anhaltspunkt verwendet wird, wird von der Europäischen Zentralbank berechnet und stellt die Referenz für den Preis von Tagesgeld am Interbankenmarkt der Euro-Zone dar.

Die Verwaltung des OGAW beruht auf einem diskretionären Management. Kombiniert wird hierbei die Verwendung von Finanzinstrumenten (Aktien, Anleihen und handelbare Schuldtitel) und Terminfinanzinstrumenten.

Der Echiquier Patrimoine ist mit mindestens 50 % seines Vermögens in Anleihen oder handelbaren Schuldtiteln aus OECD-Ländern und in untergeordnetem Umfang in Zinsprodukten aus Nicht-OECD-Ländern investiert. Beim Erwerb und bei der Verfolgung von Wertpapieren während ihrer Laufzeit beruht die Einschätzung des Kreditrisikos auf internen Recherchen und Analysen von La Financière de l'Echiquier sowie auf den Ratings der einschlägigen Agenturen. Bei den betreffenden Anleihen handelt es sich überwiegend um Papiere, die mindestens mit BBB- (Kategorie Investment Grade) von Standard & Poor's oder einem gleichwertigen Rating bewertet sind oder vom Managementteam als solches eingeschätzt werden. Der OGAW kann bis höchstens 35% seines Vermögens in französischen und europäischen Aktien aus allen Wirtschaftszweigen engagiert sein; dabei besteht die Möglichkeit, in untergeordnetem Umfang in ein nicht europäisches OECD-Land zu investieren.

Vereinnahmte Erträge werden von dem OGAW thesauriert.

Risiko- und Ertragsprofil



Weitere Informationen:

Der OGAW kann am Markt für Terminfinanzinstrumente tätig werden, um: das Engagement des Portfolios im Aktienmarkt sowie in Wechselkurs- und Zinsrisiken zu verringern.

das Portfolio in Ausnahmefällen in Wechselkurs-, Zins- und Aktienrisiken zu exponieren. Keinesfalls hat der OGAW die Absicht, eine Strategie umsetzen, bei der eine Übergewichtung dieser verschiedenen Risiken im Portfolio erfolgt.

Das Engagement in anderen Währungen als Euro darf 10 % des Vermögens nicht überschreiten.

Schuldtitel haben eine Laufzeit von höchstens 5 Jahren und besitzen überwiegend ein Investment-Grade-Rating.

Der OGAW darf höchstens 10 % seines Vermögens in Anleihen investieren, deren Rating unter BBB- von Standard & Poor's liegt oder die nicht von einer Ratingagentur bewertet sind.

Dieser OGAWM ist unter Umständen für Anleger nicht geeignet, die ihr Geld innerhalb eines Zeitraums von 2 Jahren aus dem OGAW wieder zurückziehen wollen.

Anleger können an jedem Werktag eine Rückzahlung beantragen. Rücknahmeanträge werden an jedem Börsentag bis 12 Uhr (Pariser Zeit) bei unserer Zentralisierungsstelle BNP Paribas Securities Services zentralisiert und zu dem auf Basis der Schlusskurse vom Zentralisierungstag berechneten Nettoinventarwert ausgeführt.

Diese Angabe beruht auf Volatilitätsergebnissen der Vergangenheit. Historische Daten, die z. B. zur Berechnung des synthetischen Risikoindikators zugrunde gelegt werden, sind möglicherweise kein zuverlässiger Hinweis auf das zukünftige Risikoprofil des OGAW. Die ausgewiesene Risiko- und Ertragskategorie kann durchaus Veränderungen unterliegen. Die Einstufung des OGAW in eine Kategorie kann sich im Laufe der Zeit ändern. Die niedrigste Kategorie kann nicht mit einer risikofreien Anlage gleich gesetzt werden.

Ihr OGAW ist derzeit aufgrund seiner diskretionären Verwaltung und seines Engagements in den europäischen Märkten für Aktien und Zinsprodukte aus OECD-Ländern in Stufe 3 des synthetischen Indikators eingeordnet. Dies bedeutet, dass seine wöchentliche frühere Volatilität über einen Zeitraum von 5 Jahren zwischen 2 % und 5 % liegt.

Für den OGAW gilt keine Kapitalgarantie.

Der OGAW kann außerdem den folgenden Risiken, die vom Risikoindikator nicht angemessen erfasst werden, ausgesetzt sein:

Kreditrisiko: Der OGAW ist in Geldmarkt- und Anleiheninstrumenten engagiert.

Das Kreditrisiko ist das Risiko, dass sich die Bonität eines privaten Emittenten verschlechtert oder ein privater Emittent ausfällt. Der Wert der Schuld- oder Anleihentitel, in die der OGAW investiert, kann sinken, was einen Rückgang des Nettoinventarwerts zur Folge hat.

Weitere Informationen über die Risiken können Sie dem Prospekt des OGAW entnehmen.

KOSTEN

In den laufenden Kosten nicht enthalten sind: Outperformance-Gebühren und Vermittlungskosten ausgenommen Ausgabeauf- und/oder Rücknahmeabschläge, die der OGAW beim An- oder Verkauf von Anteilen eines anderen kollektiven Anlagevehikels zahlt. Kosten und Gebühren sollen die Betriebskosten des OGAW decken, einschließlich der Kosten für die Vermarktung und den Vertrieb. Diese Kosten beschränken das potenzielle Anlagewachstum.

Einmalige Kosten vor und nach der Anlage

Ausgabeaufschlag	3,00 %	Der angegebene Prozentwert stellt den Höchstwert dar, der von Ihrem Kapital einbehalten werden kann, bevor diese Anlage erfolgt und bevor der Ertrag aus Ihrer Anlage an Sie ausgeschüttet wird.
Rücknahmeabschlag	N. z.	In bestimmten Fällen können die gezahlten Kosten niedriger sein. Der Anleger kann von seinem Finanzberater oder seiner Vertriebsstelle über die aktuellen Ausgabeauf- und Rücknahmeabschläge informiert werden.

Kosten, die vom Teilfonds im Laufe des Jahres abgezogen werden

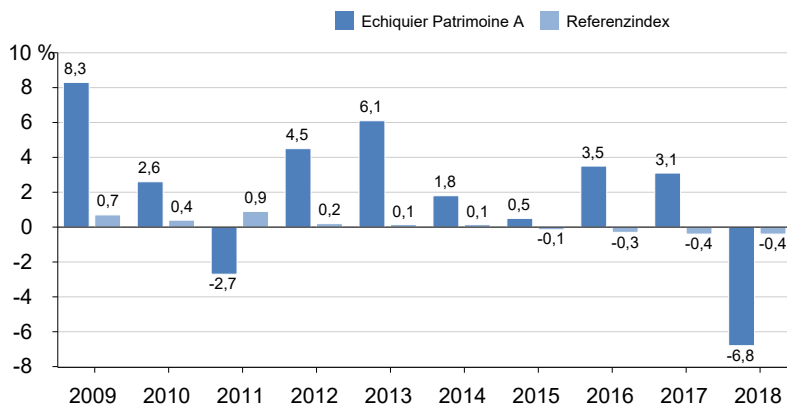
Laufende Kosten	1,19 %	Der angegebene Prozentwert beruht auf den Kosten (feste Verwaltungskosten und Umsatzprovisionen) des vorhergehenden Geschäftsjahres, das im Dezember 2018 endete. Diese Kosten können von Jahr zu Jahr schwanken.
-----------------	--------	---

Kosten, die der Teilfonds unter bestimmten Umständen zu tragen hat

Outperformance-Provision	0 %	N. z.
--------------------------	-----	-------

Sie können weitere Informationen über die Kosten dem Prospekt entnehmen, der auf der Website www.lfde.com und auf Anforderung bei La Financière de l'Echiquier, 53 avenue d'Iéna, 75116 Paris, erhältlich ist.

FRÜHERE WERTENTWICKLUNGEN



Die dargestellten Wertentwicklungen lassen keinen zuverlässigen Rückschluss auf zukünftige Wertverläufe zu.

In den Wertentwicklungen des OGAW und des Referenzindikators sind ausgeschüttete Ertragsbestandteile berücksichtigt.

In die Berechnung der Wertentwicklungen fließen sämtliche Kosten und Provisionen ein.

Die Aktie A des Teilfonds Echiquier Patrimoine ist aus der Verschmelzung durch Aufnahme des am 06.01.1995 aufgelegten Anteils A des Fonds Echiquier Patrimoine hervorgegangen.

Wertentwicklungen sind in EUR berechnet.

PRAKTISCHE INFORMATIONEN

Die Depotbank des OGAW ist BNP Paribas Securities Services.

Der Prospekt des OGAW sowie die letzten Jahres- und periodischen Dokumente sind auf schriftliche Anfrage bei La Financière de l'Echiquier, 53 avenue d'Iéna, 75116 Paris, sowie auf folgender Website erhältlich: www.lfde.com.

Der OGAW kann aus anderen Arten von Aktien bestehen. Ausführlichere Informationen über diese Aktien finden Sie im Prospekt des OGAW oder auf der Website der Gesellschaft.

Weitere praktische Informationen sind im Prospekt des OGAW angegeben. Der NIW kann bei der Verwaltungsgesellschaft erfragt oder auf der folgenden Website eingesehen werden: www.lfde.com.

Abhängig von Ihrem Steuersystem können etwaige Gewinne und Erträge, die aus dem Besitz von Aktien des OGAW entstehen, steuerpflichtig sein. Wir empfehlen Ihnen, sich diesbezüglich bei der Vertriebsstelle des OGAW oder Ihrem Steuerberater zu erkundigen.

La Financière de l'Echiquier kann lediglich auf der Grundlage einer in diesem Dokument enthaltenen Erklärung haftbar gemacht werden, die irreführend, unrichtig oder nicht mit den einschlägigen Teilen des OGAW-Prospekts vereinbar ist.

Die Vergütungspolitik der Verwaltungsgesellschaft, in der die Modalitäten für die Festlegung und Gewährung von Vergütungen und Zuwendungen sowie die zugehörigen Governance-Modalitäten beschrieben werden, ist auf der Website www.lfde.com oder auf Anfrage bei der Verwaltungsgesellschaft erhältlich.

Dieser OGAW ist in Frankreich zugelassen und wird durch die AMF (französische Börsenaufsichtsbehörde) reguliert. La Financière de l'Echiquier ist in Frankreich zugelassen und wird durch die AMF reguliert.

Diese wesentlichen Informationen für den Anleger sind zutreffend und entsprechen dem Stand vom 9. April 2019.

Wesentliche Anlegerinformationen

Gegenstand dieses Dokuments sind wesentliche Informationen für den Anleger über diesen Fonds. Es handelt sich nicht um Werbematerial. Diese Informationen sind gesetzlich vorgeschrieben, um Ihnen die Wesensart dieses Fonds und die Risiken einer Anlage in ihn zu erläutern. Wir raten Ihnen zur Lektüre dieses Dokuments, so dass Sie eine fundierte Anlageentscheidung treffen können.

Carmignac Sécurité

Anteil A EUR Acc (ISIN: FR0010149120)

Dieser OGAW wird von Carmignac Gestion verwaltet.

Ziele und Anlagepolitik

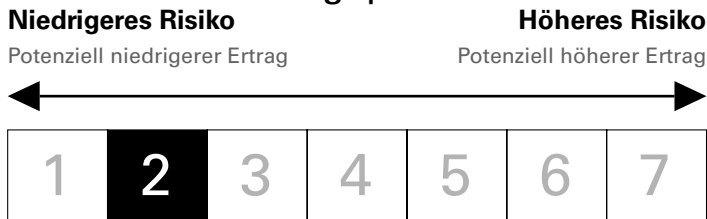
Nachstehend sind die wesentlichen Merkmale des OGAW (Organismus für gemeinsame Anlagen in Wertpapieren) aufgeführt:

- Ziel des Fonds ist es, seinen Referenzindikator über den empfohlenen Anlagezeitraum von zwei Jahren zu übertreffen.
- Der Referenzindikator ist der Index Euro MTS 1-3 Jahre. Dieser Index bildet die Wertentwicklung des Marktes für auf Euro lautende Staatsanleihen mit wieder angelegten Kupons und einer Laufzeit von ein bis drei Jahren ab. Er umfasst die Kurse von über 250 Marktteilnehmern. Zu diesen Wertpapieren gehören Staatsanleihen von Österreich, Belgien, den Niederlanden, Finnland, Frankreich, Deutschland, Griechenland, Irland, Italien, Portugal und Spanien sowie quasi-staatliche Anleihen.
- Das Fondsportfolio umfasst hauptsächlich Schuldverschreibungen, Forderungspapiere oder Geldmarktinstrumente, die hauptsächlich auf Euro lauten, sowie variabel verzinsliche Anleihen. Das durchschnittliche gewichtete Rating des Anleihebestands liegt bei mindestens „Investment Grade“. Der Anteil der von privaten und staatlichen Emittenten begebenen Anleihen mit einem Rating unterhalb von „Investment Grade“ darf für jede Emittentenkategorie nicht mehr als 10% des Nettovermögens betragen. Die modifizierte Duration des Portfolios liegt zwischen -3 und +4. Die modifizierte Duration wird definiert als Veränderung des Portfoliokapitals (in %) bei einer Zinsänderung um 100 Basispunkte.
- Bis zu 8% des Nettovermögens dürfen in sogenannten „Contingent Convertible“-Anleihen („CoCos“) angelegt werden. CoCos sind komplexe, regulierte nachrangige Schuldtitel, die unterschiedlich strukturiert sein können. Weitere Informationen entnehmen Sie bitte dem Verkaufsprospekt.
- Die Entscheidung, Schuldtitel zu erwerben, zu halten oder zu veräußern, erfolgt nicht automatisch und ausschließlich auf Grundlage deren Rating, sondern stützt sich auch auf eine interne Analyse, die vor allem auf den Kriterien Rentabilität, Bonität, Liquidität und Fälligkeit basiert.

Sonstige Informationen:

- Der Fonds kann bis zu 20% seines Vermögens in Einlagen bei demselben Kreditinstitut

Risiko- und Ertragsprofil



Dieser Indikator drückt die jährliche historische Volatilität des Fonds über einen Zeitraum von 5 Jahren aus. Er soll dem Anleger helfen zu verstehen, wie sich die Unsicherheiten in Bezug auf Verluste und Gewinne auf seine Anlage auswirken können.

- Die zur Berechnung dieses Indikators verwendeten historischen Daten können nicht als verlässlicher Hinweis auf das künftige Risikoprofil des Fonds herangezogen werden.
- Die Risikokategorie, in die dieser Fonds fällt, ist nicht garantiert und kann sich im Laufe der Zeit ändern
- Kategorie 1 kann nicht mit einer risikofreien Anlage gleich gesetzt werden.
- Dieser Fonds ist aufgrund seines Engagements im Zins- und Kreditrisiko in die Kategorie 2 eingestuft.
- Der Fonds bietet keine Kapitalgarantie.

anlegen.

- Der Fonds schließt feste und bedingte Terminkontrakte ab, um das Portfolio abzusichern, Arbitragen auszuführen und/oder um es (direkt oder über Indizes) folgenden Risiken auszusetzen: Währungen, Zinssätze, Unternehmensanleihen (bis zu 30% des Nettovermögens). Bei den eingesetzten Derivaten handelt es sich um Optionen, fixe Terminkontrakte (Futures, Forwards) und Swaps.
- Der Fonds kann bis zu 10% seines Nettovermögens in Anteile oder Aktien von OGA französischen und/oder ausländischen Rechts investieren, unabhängig davon, ob sie den Anforderungen der OGA-Richtlinie entsprechen oder nicht.
- Aufgrund des Engagements des Fonds an den Zinsmärkten der Eurozone beträgt die empfohlene Anlagedauer zwei Jahre.
- Der Anleger kann auf einfache Anfrage an jedem Werktag seine Anteile verkaufen. Zeichnungs- und Rücknahmeanträge werden an jedem Tag der Berechnung und Veröffentlichung des Nettoinventarwerts (NIW) bis 18.00 Uhr MEZ/MESZ gesammelt und am darauf folgenden Werktag auf der Grundlage des NIW des Vortags ausgeführt.
- Bei diesem Anteil handelt es sich um einen thesaurierenden Anteil.

Risiken, die vom Indikator nicht ausreichend erfasst werden, sich aber auf den Fonds auswirken und zu einem Rückgang des Nettoinventarwerts führen können:

- Kreditrisiko: Der Fonds ist in Wertpapieren investiert, deren Kreditqualität sich verschlechtern kann; daher besteht die Gefahr, dass der Emittent seinen Verpflichtungen nicht nachkommt. Im Falle der Herabstufung der Kreditwürdigkeit eines Emittenten kann der Wert der Anleihen oder der mit diesem Emittenten verbundenen Derivate sinken.
- Ausfallrisiko: Der Fonds kann insbesondere im Rahmen außerbörslicher Derivategeschäfte beim Ausfall einer Gegenpartei, die ihren vertraglichen Verpflichtungen nicht nachkommen kann, Verluste verzeichnen.
- Risiko in Verbindung mit den Auswirkungen von Techniken wie Derivaten: Der Einsatz von Derivaten kann zu für diese Strategien typischen Verlustrisiken führen.
- Nähere Angaben zu den Risiken entnehmen Sie bitte dem Fondsprospekt.

Kosten

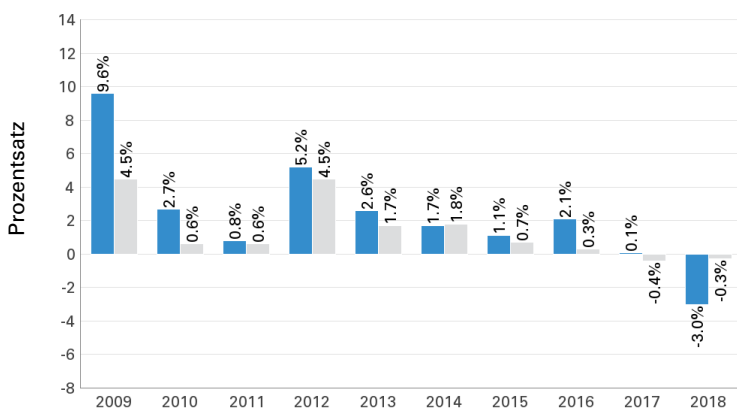
Die anfallenden Kosten und Gebühren werden auf die Funktionsweise des Fonds einschließlich der Vermarktung und des Vertriebs der Anteile verwendet. Diese Kosten beschränken das potenzielle Anlagewachstum.

Einmalige Kosten vor / nach der Anlage:	
Ausgabeaufschläge	1.00%
Rücknahmeabschläge	0.00%
Dabei handelt es sich um den Höchstbetrag, der vor Ihrer Anlage/vor der Auszahlung Ihrer Rendite abgezogen wird.	
Kosten, die vom Fonds im Laufe des Jahres abgezogen werden:	
Laufende Kosten	0.85%
Kosten, die der Fonds unter bestimmten Umständen zu tragen hat:	
An die Wertentwicklung des Fonds gebundene Gebühren	
Dieser Fonds erhebt keine an die Wertentwicklung des Fonds gebundenen Gebühren.	

Bei den angegebenen **Ausgabeauf- und Rücknahmeabschlägen** handelt es sich um die anwendbaren Höchstwerte. Sie fließen der Vertriebsstelle zu. In bestimmten Fällen können niedrigere Gebührensätze zur Anwendung kommen. Über die tatsächliche Höhe dieser Gebühren können Sie sich bei Ihrem Finanzberater oder bei der für Sie zuständigen Vertriebsstelle informieren.

Die **laufenden Kosten** basieren auf den Werten des vergangenen Geschäftsjahrs zum 31.12.2018. Sie können von Jahr zu Jahr schwanken und schließen die an die Wertentwicklung des Fonds gebundenen Gebühren und die Transaktionskosten (mit Ausnahme der Ausgabeauf- und/oder Rücknahmeabschläge, die der Fonds beim Kauf oder Verkauf von Anteilen eines anderen Organismus für gemeinsame Anlagen zahlt) nicht ein. Nähere Angaben zu den Gebühren und Kosten entnehmen Sie bitte dem Prospekt, der auf folgender Website zur Verfügung steht: www.carmignac.com

Wertentwicklung in der Vergangenheit



- Die Wertentwicklung in der Vergangenheit ist kein zuverlässiger Indikator für die künftige Wertentwicklung.
- Der Referenzindikator wurde 2003 aufgelegt.
- Der Anteil wurde 1989 geschaffen.
- Die Wertentwicklung ist in EUR angegeben.
- Die Anlagepolitik des Fonds unterliegt nicht einer Benchmark, der Index entspricht einem Referenzindikator.

■ Wertentwicklung des OGAW
 ■ Wertentwicklung des Referenzindikators: Euro MTS 1-3 Year index

Praktische Informationen

- Die Verwahrstelle dieses Fonds ist BNP Paribas Securities Services.
- Der Verkaufsprospekt und die letzten Jahres- und periodischen Berichte werden auf schriftliche Anfrage bei Carmignac Gestion, 24 place Vendôme, 75001 Paris, Frankreich kostenlos zugesandt (Unterlagen in Französisch, Deutsch, Englisch, Spanisch, Italienisch und Niederländisch auf der Website www.carmignac.com erhältlich).
- Der NIW steht auf der Website www.carmignac.com zur Verfügung.
- Nach den in Ihrem Land geltenden Steuerbestimmungen können die mit dem Besitz von Anteilen am Fonds eventuell verbundenen Gewinne und Erträge einer Steuer unterliegen. Wir empfehlen Ihnen, sich diesbezüglich bei der Vertriebsstelle des Fonds oder Ihrem Steuerberater zu informieren.
- Carmignac Gestion kann lediglich auf der Grundlage einer in diesem Dokument enthaltenen Erklärung haftbar gemacht werden, die irreführend, unrichtig oder nicht mit den einschlägigen Teilen des Prospekts vereinbar ist.
- Der Fonds kann andere Anteilstypen umfassen. Weitere Informationen zu diesen Anteilen finden Sie im Verkaufsprospekt des Fonds oder auf der Website www.carmignac.com.
- Der Anteil dieses Fonds wurde nicht gemäß dem US Securities Act von 1933 registriert. Er kann in den Vereinigten Staaten weder direkt noch indirekt zugunsten oder im Auftrag einer „US-Person“ gemäß der Definition der US-amerikanischen Bestimmungen der „Regulation S“ und des „Foreign Account Tax Compliance Act“ (FATCA) angeboten oder vertrieben werden.
- Die Einzelheiten zur aktualisierten Vergütungspolitik sind unter www.carmignac.com erhältlich. Auf Anfrage ist kostenlos eine Ausfertigung in Papierform verfügbar.

Wesentliche Anlegerinformationen

Gegenstand dieses Dokuments sind wesentliche Informationen für den Anleger über diesen Fonds. Es handelt sich nicht um Werbematerial. Diese Informationen sind gesetzlich vorgeschrieben, um Ihnen die Wesensart dieses Fonds und die Risiken einer Anlage in ihn zu erläutern. Wir raten Ihnen zur Lektüre dieses Dokuments, so dass Sie eine fundierte Anlageentscheidung treffen können.



DWS Concept ARTS Balanced


WKN: 988727 ISIN: LU0093746120

Verwaltungsgesellschaft: DWS Investment S.A., ein Mitglied der DWS Gruppe.

Ziele und Anlagepolitik

Ziel der Anlagepolitik ist die Erwirtschaftung eines positiven Anlageergebnisses. Um dies zu erreichen, investiert der Fonds weltweit in Fonds, vorwiegend in Rentenfonds, geldmarktnahe Fonds, Währungsfonds und Fonds auf Renten- und Geldmarktindizes. Je nach Einschätzung der Marktlage kann das Fondsvermögen auch vollständig in eine dieser Fondskategorien anlegen. Bis zu 60% kann der Fonds in Aktienfonds, gemischte Wertpapierfonds, andere Fonds, wie Rohstofffonds oder Fonds, denen ein Finanzindex zugrundeliegt, investieren. Bei der Entscheidung, in welche andere Fonds investiert werden soll, wird auf deren Anlagepolitik, Risikostreuung, Kostenstruktur und Qualität des Fondsmanagements geachtet. Die Auswahl der einzelnen Investments obliegt dann dem Ermessen des Fondsmanagements. Dabei berücksichtigt das Fondsmanagement bei Anlagen in andere Fonds das Ertrags- und Risikopotential der Zielfonds. Die Währung des Fonds ist EUR. Die Erträge und Kursgewinne werden nicht ausgeschüttet, sie werden im Fonds wieder angelegt. Sie können bewertungstäglich die Rücknahme der Anteile verlangen. Die Rücknahme darf nur in außergewöhnlichen Fällen unter Berücksichtigung Ihrer Anlegerinteressen ausgesetzt werden.

Risiko- und Ertragsprofil



Die Berechnung des Risiko- und Ertragsprofils beruht auf historischen Daten, die nicht als verlässlicher Hinweis auf das künftige Risikoprofil herangezogen werden können. Dieser Risikoindikator unterliegt Veränderungen; die Einstufung des Fonds kann sich im Laufe der Zeit verändern und kann nicht garantiert werden. Auch ein Fonds, der in die niedrigste Kategorie (Kategorie 1) eingestuft wird, stellt keine völlig risikolose Anlage dar. Der Fonds ist in die Kategorie 4 eingestuft, weil sein Anteilpreis schwankt und deshalb sowohl Verlust- als auch Gewinnchancen relativ hoch sein können. Insbesondere folgende Risiken können für den Fonds von Bedeutung sein. Diese Risiken können die Wertentwicklung des Fonds beeinträchtigen und sich damit auch nachteilig auf den Anteilwert und auf das vom Anleger angelegte Kapital auswirken. Der Anteilwert kann jederzeit unter den Kaufpreis fallen, zu dem der Kunde den Anteil erworben hat.

Der Fonds legt einen wesentlichen Anteil in anderen Fonds an. Bei einer Anlage in andere Fonds ist zu berücksichtigen, dass mehrere Zielfonds gleiche oder einander entgegengesetzte Anlagestrategien verfolgen können. Hierdurch können bestehende Risiken kumulieren, eventuelle Ertragschancen können sich gegenseitig aufheben. Der Fonds legt in Aktien an. Aktien unterliegen Kursschwankungen und somit auch dem Risiko von Kursrückgängen. Der Fonds legt in Anleihen an, deren Wert davon abhängt, ob der Aussteller in der Lage ist, seine Zahlungen zu leisten. Die Verschlechterung der Schuldnerqualität (Rückzahlungsfähigkeit und -willigkeit) kann den Wert der Anleihe negativ beeinflussen. Eine detaillierte Risikobeschreibung sowie sonstige Hinweise finden Sie im Verkaufsprospekt unter "Risikohinweise".

Kosten

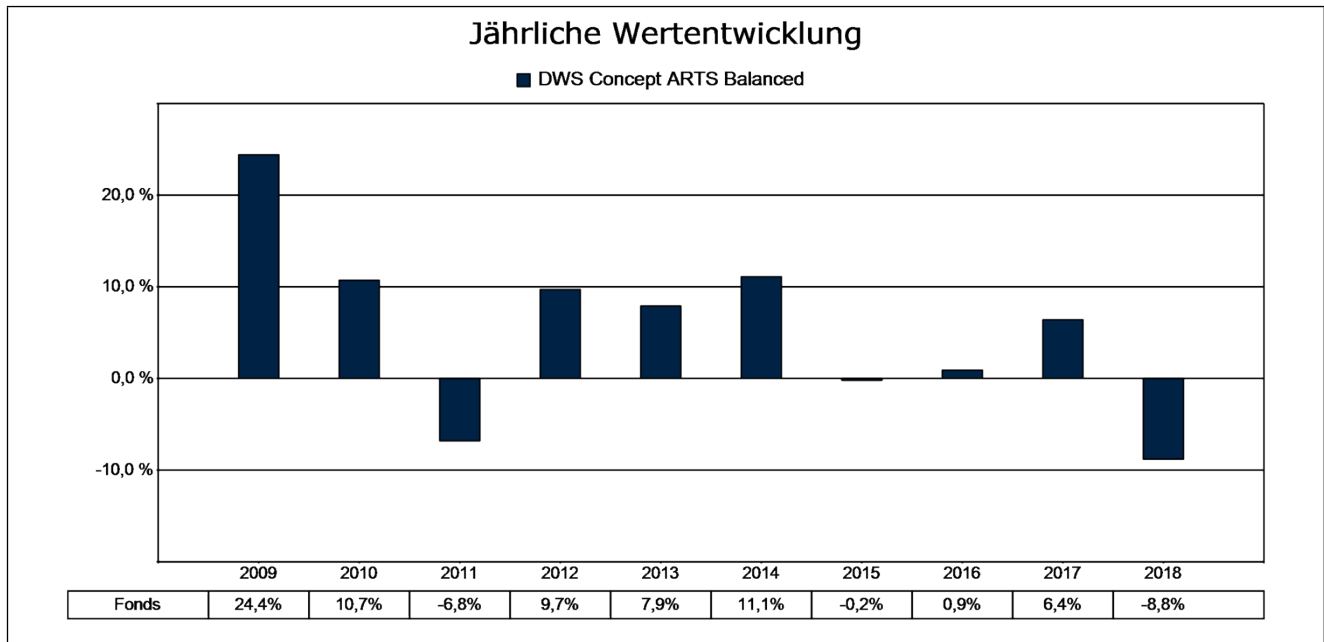
Die von Ihnen getragenen Kosten und Gebühren werden für Management, Verwaltung und Verwahrung, sowie Vertrieb und Vermarktung des Fonds verwendet. Diese Kosten beschränken das potenzielle Wachstum Ihrer Anlage.

Einmalige Kosten vor und nach der Anlage	
Ausgabeaufschläge	4,00 %. Dabei handelt es sich um den Höchstbetrag, der von Ihrer Anlage vor der Anlage abgezogen wird.
Rücknahmeabschläge	Kein Rücknahmeabschlag
Kosten, die vom Fonds im Laufe des Jahres abgezogen werden.	
Laufende Kosten	1,79 %
Kosten, die der Fonds unter bestimmten Umständen zu tragen hat	
An die Wertentwicklung des Fonds gebundene Gebühren	0,00 % Die erfolgsbezogene Vergütung entspricht 15% des Betrages, um den der Wertzuwachs die Entwicklung des 3-Monats-Euribor übertrifft. Eine negative Performance muss im nachfolgenden Abrechnungszeitraum aufgeholt werden (High Water Mark-Regelung). Details sind dem Verkaufsprospekt unter "Kosten" zu entnehmen.

Der hier angegebene Ausgabeaufschlag ist ein Höchstbetrag. Im Einzelfall kann er geringer ausfallen. Den aktuell für Sie geltenden Betrag können Sie bei der für Sie zuständigen Stelle oder bei Ihrem Finanzberater erfragen. Die hier angegebenen laufenden Kosten fielen in dem Geschäftsjahr des Fonds an, das am 31.12.2018 endete. Sie können sich

von Jahr zu Jahr verändern. Die laufenden Kosten umfassen nicht die erfolgsbezogene Vergütung und die Transaktionskosten. Weitere Informationen über Kosten finden Sie im Verkaufsprospekt unter "Kosten".

Wertentwicklung in der Vergangenheit



Wertentwicklungen in der Vergangenheit sind kein verlässlicher Indikator für die zukünftige Wertentwicklung. Bei der Berechnung wurden sämtliche Kosten und Gebühren abgezogen, die dem DWS Concept ARTS Balanced entnommen wurden. Ausgabeaufschläge und Rücknahmeabschläge wurden nicht berücksichtigt. Der DWS Concept ARTS Balanced wurde 1999 aufgelegt. Die Wertentwicklung wurde in EUR berechnet.

Praktische Informationen

Verwahrstelle ist die State Street Bank Luxembourg S.C.A., Luxemburg. Verkaufsprospekt, Jahresbericht und Halbjahresbericht liegen in der Sprache dieses Dokuments bzw. in englisch bei der DWS Investment S.A. vor und können dort kostenlos angefordert werden. Die aktuellen Anteilpreise sowie weitere Informationen zum Fonds finden Sie in der Sprache dieses Dokuments bzw. in englisch auf Ihrer lokalen Internetseite von DWS oder unter www.dws.com im Bereich „Download“ des Fonds. Informationen zur aktuellen Vergütungspolitik der Verwaltungsgesellschaft, darunter eine Beschreibung wie die Vergütung und die sonstigen Zuwendungen berechnet werden, sind im Internet unter www.db.com/cr/en/concrete-compensation-structures.htm veröffentlicht. Auf Verlangen werden Ihnen die Informationen kostenlos in Papierform zur Verfügung gestellt. Der Fonds unterliegt dem Luxemburger Steuerrecht. Dies kann Auswirkungen darauf haben, wie Sie bzgl. Ihrer Einkünfte aus dem Fonds besteuert werden. Die DWS Investment S.A. kann lediglich auf der Grundlage einer in diesem Dokument enthaltenen Erklärung haftbar gemacht werden, die irreführend, unrichtig oder nicht mit den einschlägigen Teilen des Verkaufsprospekts vereinbar ist. Dieser Fonds ist in Luxemburg zugelassen und wird durch die Commission de Surveillance du Secteur Financier (CSSF) reguliert. Die DWS Investment S.A. ist in Luxemburg zugelassen und wird durch die CSSF reguliert.

Diese wesentlichen Anlegerinformationen sind zutreffend und entsprechen dem Stand vom 19.02.2019.